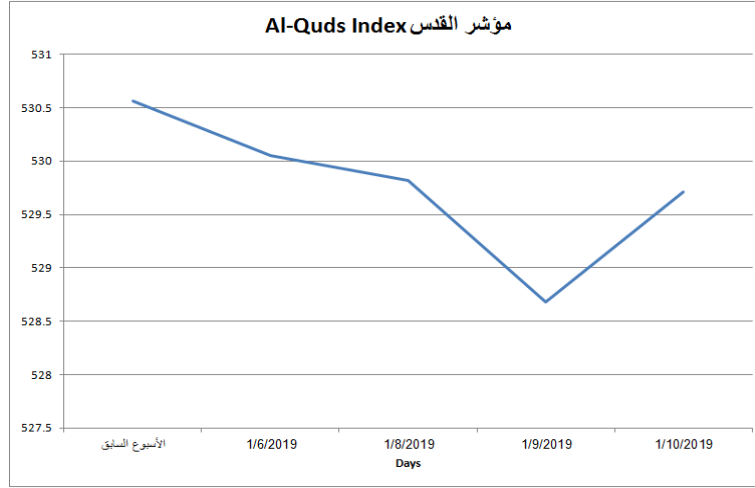


### Al-Quds Index

The Al-Quds index closed the week at 529.71 point 0.85 points 0.16% decreased compared to last week. This resulted from decline in Banking & Financial Services, Industry, Insurance and Investment sectors' indices as shown in the following table:



### مؤشر القدس

أغلق مؤشر القدس نهاية الأسبوع الحالي عند مستوى 529.71 نقطة منخفضاً 0.85 نقطة ما نسبته 0.16% عن إغلاق الأسبوع السابق. ويأتي ذلك على خلفية انخفاض مؤشرات كل من قطاعات البنوك والخدمات المالية و الصناعة والتأمين والاستثمار كما هو موضح في الجدول التالي:

Index	Change (%)	التغير نقطة Point	الإفتتاح Open	الإغلاق Close	المؤشر
Al-Quds*	-0.16%	-0.85	530.56	529.71	القدس*
General**	-0.30%	-0.88	294.14	293.26	العام**
Banking & Financial Services	-0.83%	-1.26	151.32	150.06	البنوك والخدمات المالية
Industry	-0.63%	-0.62	99.04	98.42	الصناعة
Insurance	-0.13%	-0.12	91.40	91.28	التأمين
Investment Services	-0.07%	-0.02	28.19	28.17	الاستثمار
	0.17%	0.07	40.14	40.21	الخدمات

(\* Main PEX Index, Base year: 1997 , base value: 100

(\*\*) Includes all listed companies, Base year: 2003 , base value: 100

(\*) المؤشر الرئيسي للبورصة، سنة الأساس 1997 ورقم الأساس 100

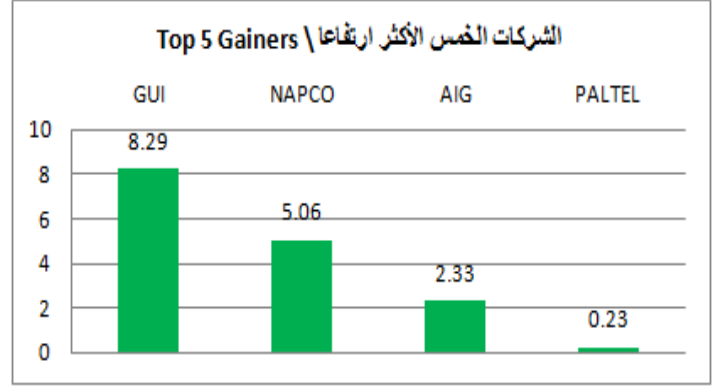
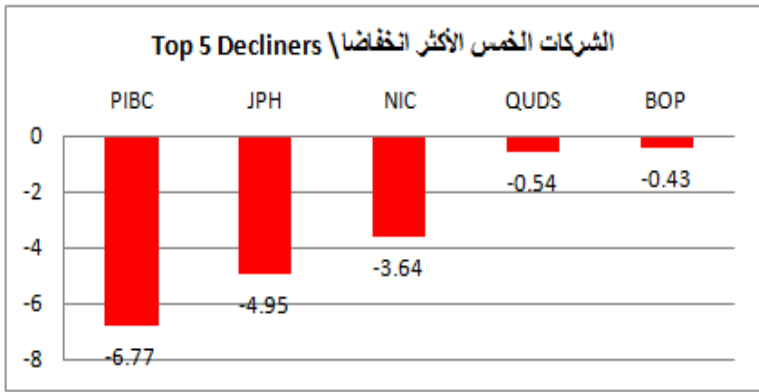
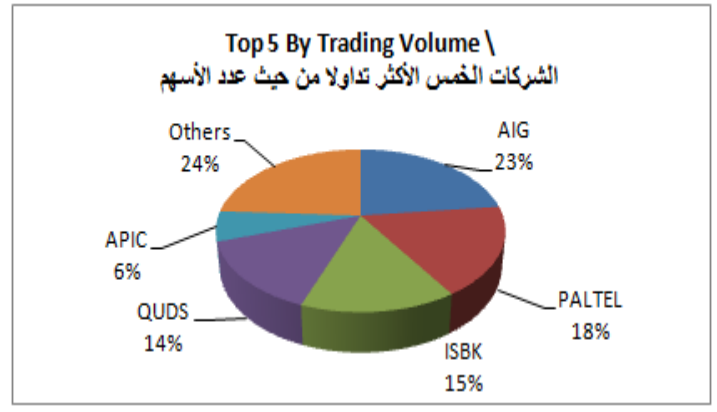
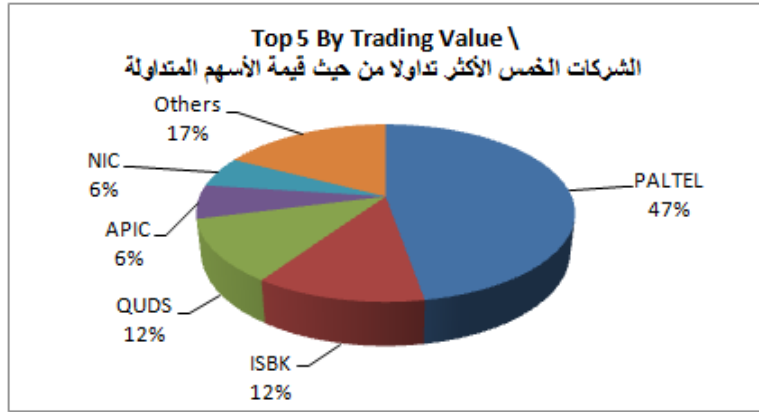
(\*\*) يشمل جميع الشركات المدرجة، سنة الأساس 2003 ورقم الأساس 100

### Weekly Trading Summary

### ملخص التداول الأسبوعي

The Palestine Exchange (PEX) held 4 trading sessions during the week trading 1,224,552 shares valued at 2,793,223 US Dollars in 423 transactions. Of the 24 traded companies out of 48 listed, 4 saw share price increases, 6 witnessed declines, while 14 share were static.

تم عقد 4 جلسات تداول في بورصة فلسطين خلال الأسبوع تم خلالها تداول 1,224,552 سهماً بقيمة 2,793,223 دولاراً أمريكياً نفذت من خلال 423 عقداً. وتم تداول 24 شركة من أصل 48 شركة مدرجة حيث شهدت 4 شركات ارتفاعاً في أسعار أسهمها، في المقابل انخفضت أسعار أسهم 6 شركات واستقرت أسعار أسهم 14 شركة أخرى.



## Weekly Trading Comparison

## مقارنة نشاط التداول الأسبوعي

	(%)	الأسبوع السابق Previous Week	الأسبوع الحالي Current Week	
Volume (#)	29.56%	945,138	1,224,552	عدد الأسهم المتداولة (#)
Value (US\$)	121.00%	1,263,919	2,793,223	قيمة الأسهم المتداولة (US\$)
Numbers of Transactions	-15.40%	500	423	عدد الصفقات
Trading Sessions	0.00%	4	4	عدد جلسات التداول
Market Cap. (US\$)	-0.30%	3,749,187,987	3,737,888,049	القيمة السوقية (US\$)
Daily Average Trading Value (US\$)	121.00%	315,980	698,306	المعدل اليومي لقيمة الأسهم المتداولة (US\$)

Sector Statistics

إحصاءات القطاعات

Sector	القيمة السوقية Market Cap. (US\$)	عدد الصفقات No. of Transaction	قيمة الأسهم المتداولة Value (US\$)	عدد الأسهم المتداولة Volume #	الشركات المدرجة Listed Companies	القطاع
Banking & Financial Services	1,143,705,734	106	817,939	435,467	7	البنوك والخدمات المالية
Investment	803,496,389	78	242,709	138,849	10	الاستثمار
Insurance	207,956,000	106	318,724	346,754	7	التأمين
Service	1,188,434,839	117	1,383,930	291,117	11	الخدمات
Industry	394,295,087	16	29,923	12,365	13	الصناعة
<b>Total</b>	<b>3,737,888,049</b>	<b>423</b>	<b>2,793,223</b>	<b>1,224,552</b>	<b>48</b>	<b>المجموع</b>

