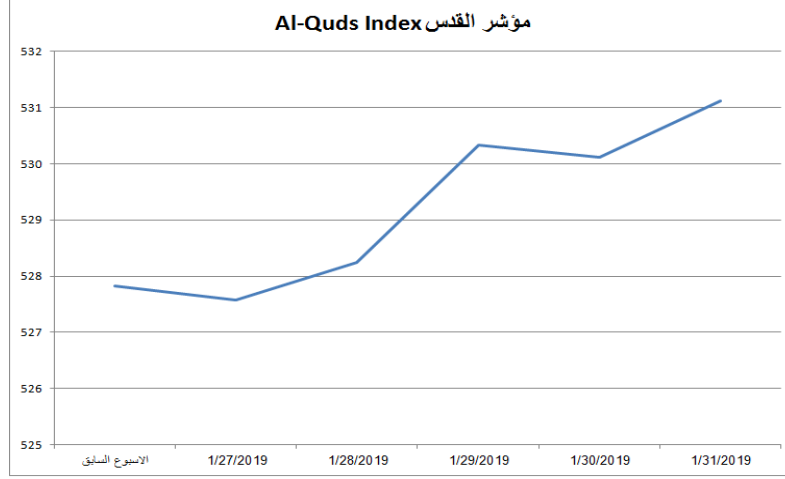


### Al-Quds Index

The Al-Quds index closed the week at 531.12 point 3.30 points 0.63% increased compared to last week. This resulted from increase in all sectors' indices except Banking & Financial Services as shown in the following table:



### مؤشر القدس

أغلق مؤشر القدس نهاية الأسبوع الحالي عند مستوى 531.12 نقطة مرتفعاً 3.30 نقطة ما نسبته 0.63% عن إغلاق الأسبوع السابق. ويأتي ذلك على خلفية ارتفاع مؤشرات كافة القطاعات باستثناء مؤشر قطاع البنوك والخدمات المالية كما هو موضح في الجدول التالي:

Index	Change (%)	التغير نقطة Point	الإفتتاح Open	الإغلاق Close	المؤشر
Al-Quds*	0.63%	3.30	527.82	531.12	القدس*
General**	0.41%	1.19	291.37	292.56	العام**
Banking & Financial Services	-0.87%	-1.28	147.26	145.98	البنوك والخدمات المالية
Industry	0.54%	0.53	98.43	98.96	الصناعة
Insurance	0.14%	0.13	91.68	91.81	التأمين
Investment	0.96%	0.27	28.23	28.50	الاستثمار
Services	1.25%	0.50	40.02	40.52	الخدمات

(\* Main PEX Index, Base year: 1997 , base value: 100

(\*\*) Includes all listed companies, Base year: 2003 , base value: 100

(\*) المؤشر الرئيسي للبورصة، سنة الأساس 1997 ورقم الأساس 100

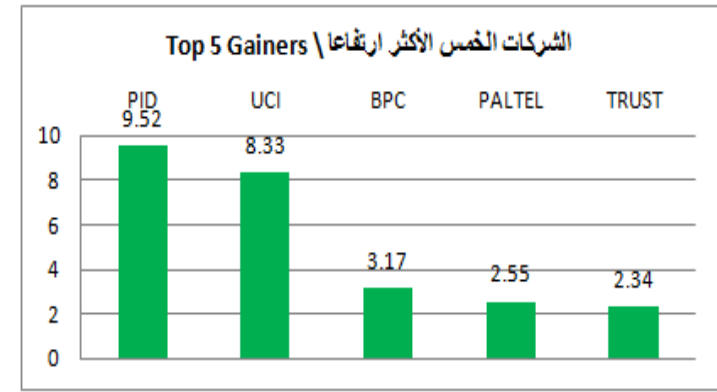
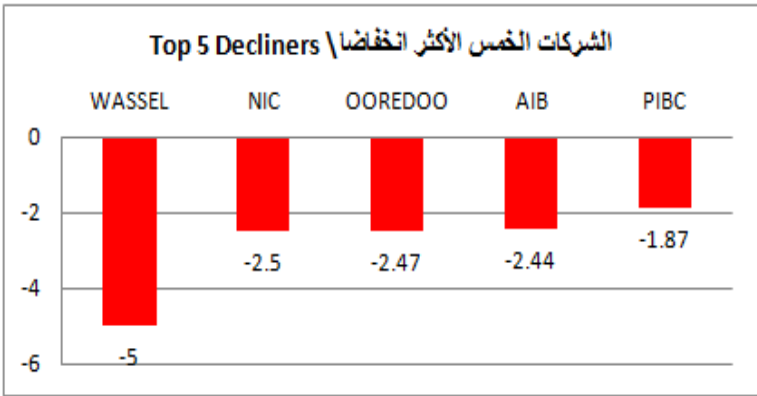
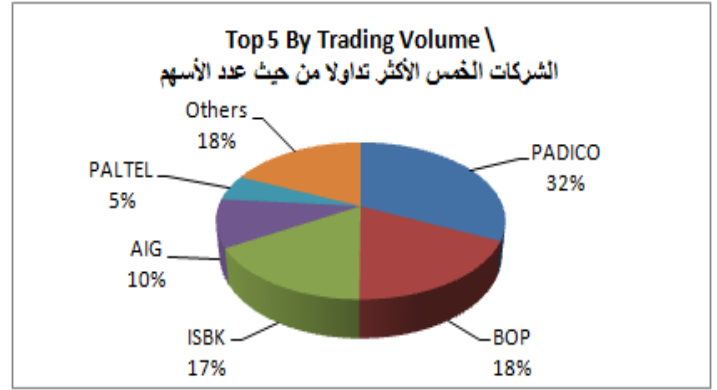
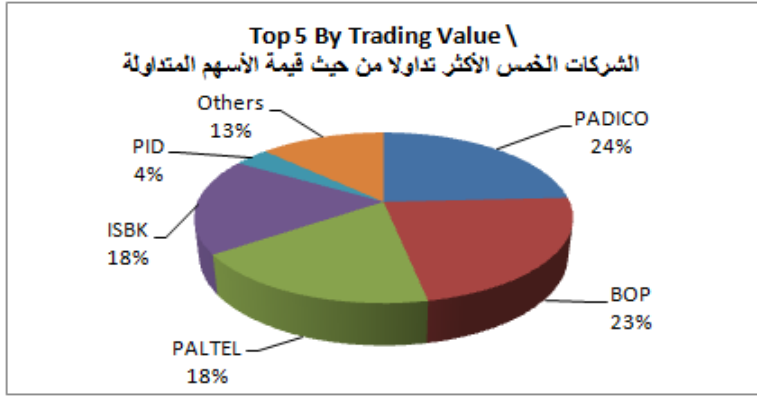
(\*\*) يشمل جميع الشركات المدرجة، سنة الأساس 2003 ورقم الأساس 100

### Weekly Trading Summary

### ملخص التداول الأسبوعي

The Palestine Exchange (PEX) held 5 trading sessions during the week trading 2,165,841 shares valued at 3,794,411 US Dollars in 647 transactions. Of the 25 traded companies out of 48 listed, 12 saw share price increases, 9 witnessed declines, while 4 share were static.

تم عقد 5 جلسات تداول في بورصة فلسطين خلال الأسبوع تم خلالها تداول 2,165,841 سهماً بقيمة 3,794,411 دولاراً أمريكياً نفذت من خلال 647 عقداً. وتم تداول 25 شركة من أصل 48 شركة مدرجة حيث شهدت 12 شركة ارتفاعاً في أسعار أسهمها، في المقابل انخفضت أسعار أسهم 9 شركات أخرى واستقرت أسعار أسهم 4 شركات أخرى.



## Weekly Trading Comparison

## مقارنة نشاط التداول الأسبوعي

	(%)	الأسبوع السابق Previous Week	الأسبوع الحالي Current Week	
Volume (#)	-4.84%	2,275,970	2,165,841	عدد الأسهم المتداولة (#)
Value (US\$)	-8.75%	4,158,422	3,794,411	قيمة الأسهم المتداولة (US\$)
Numbers of Transactions	-1.52%	657	647	عدد الصفقات
Trading Sessions	0.00%	5	5	عدد جلسات التداول
Market Cap. (US\$)	0.41%	3,713,735,236	3,728,857,192	القيمة السوقية (US\$)
Daily Average Trading Value (US\$)	-8.75%	831,684	758,882	المعدل اليومي لقيمة الأسهم المتداولة (US\$)

Sector Statistics

إحصاءات القطاعات

Sector	القيمة السوقية Market Cap. (US\$)	عدد الصفقات No. of Transaction	قيمة الأسهم المتداولة Value (US\$)	عدد الأسهم المتداولة Volume #	الشركات المدرجة Listed Companies	القطاع
Banking & Financial Services	1,112,717,201	201	1,640,634	807,728	7	البنوك والخدمات المالية
Investment	812,520,752	220	1,195,646	905,180	10	الاستثمار
Insurance	209,192,000	71	105,591	218,879	7	التأمين
Service	1,197,955,975	136	809,141	223,222	11	الخدمات
Industry	396,471,264	19	43,400	10,832	13	الصناعة
<b>Total</b>	<b>3,728,857,192</b>	<b>647</b>	<b>3,794,411</b>	<b>2,165,841</b>	<b>48</b>	<b>المجموع</b>

