

2019

إحصائيات مركز الأمداع والتحويل شباط 2019



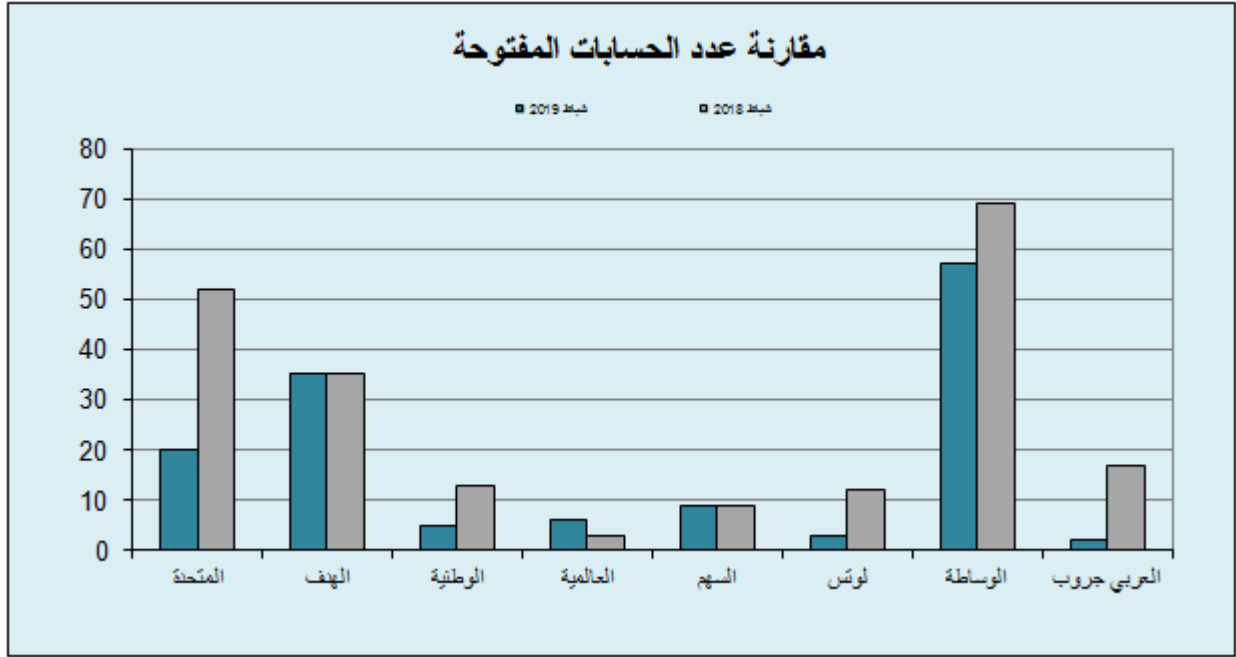
أعداد الحسابات والمساهمين والمستثمرين

المجموع	العدد	إيضاحات للبيانات	البيان
119,863	40,700	• لا تشمل الحسابات المفتوحة لدى المركز.	حسابات نشطة لدى الوسيط
	79,163	• لا تشمل الحسابات المفتوحة لدى المركز. • الحسابات المغلقة تشمل كافة الحسابات التي قام أصحابها بإغلاقها و/أو الحسابات الخاملة التي رصيدها صفر ومضى عليها عام أو أكثر دون إجراء أي حركة عليها.	حسابات مغلقة لدى الوسيط
101,360	101,360	• تشمل عدد المساهمات في جميع الشركات المدرجة، ويوجد تكرار في المجموع بالنسبة للمساهمين المالكين لأسهم في أكثر من شركة.	عدد المساهمين

مقارنة عدد الحسابات المفتوحة

شركات الأوراق المالية الأعضاء

الرمز	الوسيط	عدد الحسابات المفتوحة			التغير (%) شباط 2019 / شباط 2018	التغير (%) شباط 2019 / كانون ثاني 2019
		شباط 2019	شباط 2018	كانون ثاني 2019		
401	المتحدة للأوراق المالية	20	52	18	11.11%	
402	الهدف الأردن فلسطين للأوراق المالية	35	35	68	-48.53%	
403	الوطنية للأوراق المالية	5	13	7	-61.54%	
404	العالمية للأوراق المالية	6	3	5	20.00%	
406	سهم للاستثمار والأوراق المالية	9	9	19	-52.63%	
407	لوتس للاستثمارات المالية	3	12	6	-50.00%	
408	الوساطة للأوراق المالية	57	69	39	46.15%	
410	العربي جروب للاستثمار	2	17	9	-77.78%	
	المجموع	137	210	171	-19.88%	

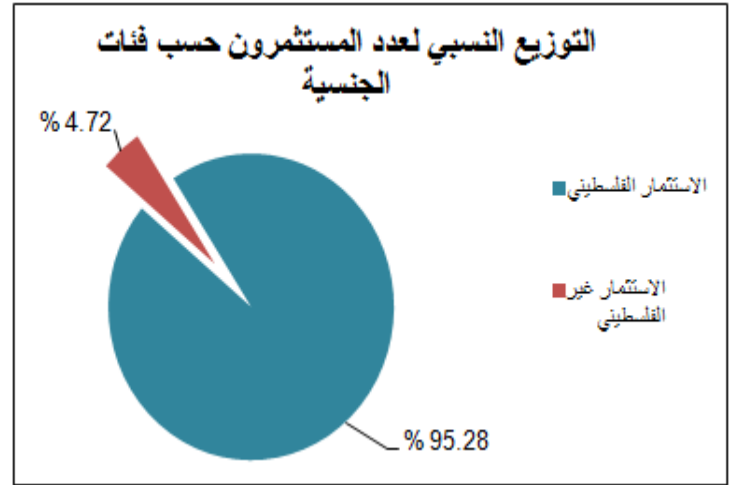
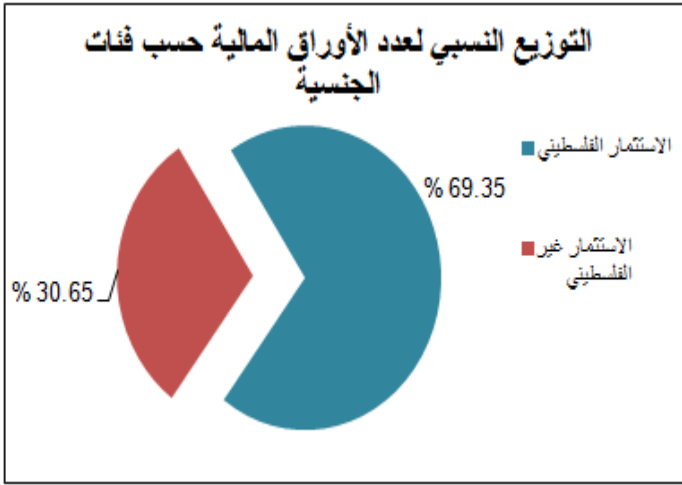


توزيع الحسابات النشطة حسب الملكية

التغير (%)	الحسابات النشطة		الملكية
	كانون أول 2017	كانون أول 2018	
4.62%	368	385	شركات محلية
3.84%	36,668	38,076	أفراد محليين
6.04%	182	193	شركات أجنبية
9.82%	1,863	2,046	أفراد أجانب
4.14%	39,081	40,700	المجموع

الاستثمار الفلسطيني/غير الفلسطيني

الأوراق المالية المملوكة				المستثمرون		الاستثمار
%	القيمة (دولار أمريكي)	%	العدد	%	العدد	
64.30%	2,452,807,094	69.35%	1,315,409,504	95.28%	67,432	فلسطيني
35.70%	1,361,989,434	30.65%	581,317,411	4.72%	3,339	غير الفلسطيني
100.00	3,814,796,528	100.00	1,896,726,915	100.00	70,771	المجموع

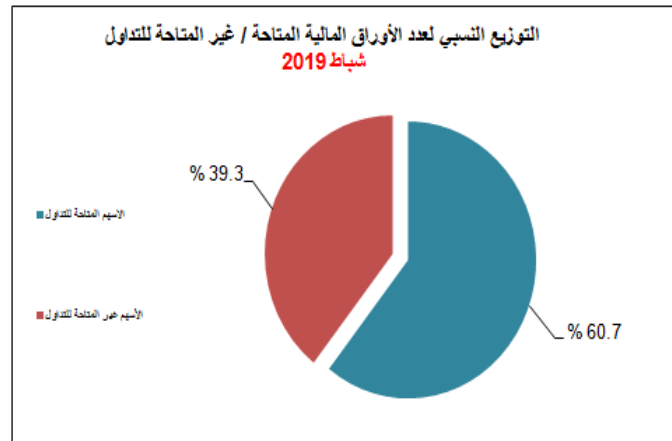
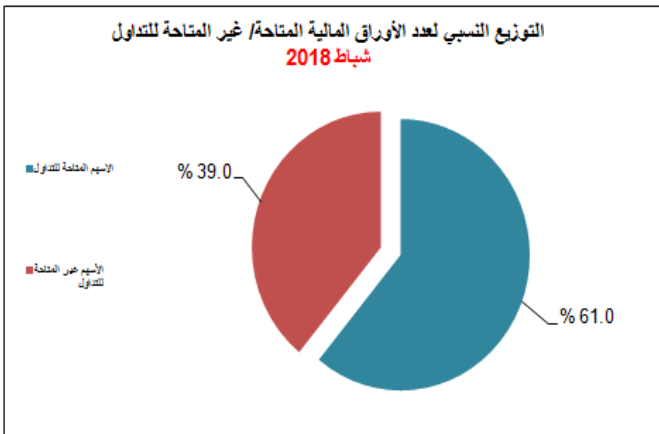


توزيع الاستثمار حسب الجنسية

الأوراق المالية المملوكة				المستثمرون		الجنسية
%	القيمة (دولار أمريكي)	%	العدد	%	العدد	
64.30%	2,452,807,094	69.35%	1,315,409,504	95.28%	67,432	الفلسطينية
12.26%	467,848,699	10.49%	199,027,044	2.88%	2,035	الأردنية
6.70%	255,490,507	6.43%	121,948,885	0.35%	248	الخليجية
9.91%	378,034,458	6.23%	118,243,709	0.03%	24	الأفريقية
5.05%	192,646,277	5.81%	110,207,532	0.11%	79	الأوروبية
1.59%	60,766,952	1.49%	28,221,858	0.60%	427	الأمريكية
0.19%	7,202,541	0.19%	3,668,383	0.74%	526	أخرى
100.00	3,814,796,528	100.00	1,896,726,915	100.00	70,771	المجموع

الأوراق المالية المتاحة للتداول

التغير (%)	كانون أول 2017	كانون أول 2018	البيان
4.47%	1,101,109,194	1,150,368,944	الأوراق المالية المتاحة للتداول (تحت سيطرة الوسطاء)
5.93%	704,566,073	746,357,971	الأوراق المالية غير المتاحة للتداول (خارج سيطرة الوسطاء)
5.04%	1,805,675,267	1,896,726,915	المجموع



التحويلات الإرثية والتنازلات العائلية

التغير %	كانون ثاني 2019	شباط 2019	البند	البيان
26.09%	23	29	عدد عمليات التحويل الإرثي	التحويلات الإرثية
-16.02%	66,669	55,989	عدد الأوراق المالية المحولة ارثياً	
36.74%	173,988	237,903	قيمة الأوراق المالية المحولة ارثياً (US\$)	
160.00%	5	13	عدد عمليات التنازل العائلي	التنازلات العائلية
245.15%	35,200	121,494	عدد الأوراق المالية المتنازل عنها عائلياً	
7.21%	196,944	211,134	قيمة الأوراق المالية المتنازل عنها عائلياً (US\$)	

الأوراق المالية المدرجة

النسبة (%)	أوراق مالية خارج سيطرة الوسطاء	النسبة (%)	أوراق مالية تحت سيطرة الوسطاء	مجموع عدد الأوراق المالية	الرمز	الشركة
86.51	253,480,422	13.49	39,519,578	293,000,000	OOREDOO	موبايل الوطنية الفلسطينية للاتصالات
37.13	92,827,267	62.87	157,172,733	250,000,000	PADICO	فلسطين للتنمية والاستثمار
12.21	24,428,474	87.79	175,571,526	200,000,000	BOP	بنك فلسطين
14.62	19,244,882	85.38	112,380,118	131,625,000	PALTEL	الاتصالات الفلسطينية
20.98	17,533,571	79.02	66,037,096	83,570,667	QUDS	بنك القدس
41.73	34,217,401	58.27	47,782,599	82,000,000	APIC	العربية الفلسطينية للاستثمار
14.1	10,575,479	85.9	64,424,521	75,000,000	AIB	البنك الإسلامي العربي
16.59	12,444,541	83.41	62,555,459	75,000,000	PIBC	بنك الاستثمار الفلسطيني
41.06	30,792,140	58.94	44,207,860	75,000,000	TNB	البنك الوطني
5.32	3,938,560	94.68	70,061,440	74,000,000	ISBK	البنك الإسلامي الفلسطيني
87.85	60,881,751	12.15	8,418,249	69,300,000	SANAD	سند للموارد الإنشائية
41.49	26,457,600	58.51	37,304,886	63,762,486	PRICO	فلسطين للاستثمار العقاري
77.21	46,327,115	22.79	13,672,885	60,000,000	PEC	الفلسطينية للكهرباء
10.43	4,170,825	89.57	35,829,175	40,000,000	AIG	المجموعة الأهلية للتأمين
27.69	8,859,344	72.31	23,140,656	32,000,000	UCI	الاتحاد للاعمار والاستثمار
7.14	1,404,607	92.86	18,272,551	19,677,158	AHC	المؤسسة العربية للفنادق
10.79	2,050,971	89.21	16,951,430	19,002,401	BPC	بير زيت لصناعة الأدوية
24.16	4,530,080	75.84	14,219,920	18,750,000	PIIC	فلسطين للاستثمار الصناعي
33.78	6,080,142	66.22	11,919,858	18,000,000	JPH	القدس للمستحضرات الطبية
32	4,800,679	68	10,199,321	15,000,000	GMC	مطاحن القمح الذهبي
33.53	5,030,211	66.47	9,969,789	15,000,000	NIC	التأمين الوطنية
59.73	8,959,867	40.27	6,040,133	15,000,000	TRUST	ترست العالمية للتأمين
37.29	5,011,231	62.71	8,428,769	13,440,000	AZIZA	دواجن فلسطين
82.6	10,738,434	17.4	2,261,566	13,000,000	WASSEL	الفلسطينية للتوزيع والخدمات
93.67	10,304,010	6.33	695,990	11,000,000	ABRAJ	أبراج الوطنية
35.53	3,553,406	64.47	6,446,594	10,000,000	JCC	سجاير القدس
37.41	3,740,684	62.59	6,259,316	10,000,000	JREI	القدس للاستثمارات العقارية
63.24	6,323,756	36.76	3,676,244	10,000,000	PSE	سوق فلسطين للأوراق المالية
9.62	961,874	90.38	9,038,126	10,000,000	TIC	التكافل الفلسطينية للتأمين
47.87	4,595,107	52.13	5,004,893	9,600,000	GUI	العالمية المتحدة للتأمين
13.25	1,252,228	86.75	8,200,100	9,452,328	ARAB	المستثمرون العرب
18.26	1,545,223	81.74	6,917,400	8,462,623	PHARMACARE	دار الشفاء لصناعة الأدوية
51.05	3,960,038	48.95	3,797,367	7,757,405	AQARIYA	العقارية التجارية للاستثمار
1.17	84,596	98.83	7,115,404	7,200,000	PICO	فلسطين للتأمين
15.89	1,112,107	84.11	5,887,893	7,000,000	BJP	بيت جالا لصناعة الأدوية
80.91	5,582,905	19.09	1,317,095	6,900,000	NAPCO	الوطنية لصناعة الألمنيوم والبروفيلات
10.9	609,966	89.1	4,985,619	5,595,585	GCOM	جلوبال كوم للاتصالات*

النسبة (%)	أوراق مالية خارج سيطرة الوسطاء	النسبة (%)	أوراق مالية تحت سيطرة الوسطاء	مجموع عدد الأوراق المالية	الرمز	الشركة
15.73	817,778	84.27	4,382,222	5,200,000	MIC	المشرق للتأمين
10.89	544,288	89.11	4,455,712	5,000,000	NCI	الوطنية لصناعة الكرتون
24.47	1,184,666	75.53	3,655,753	4,840,419	PID	الفلسطينية للاستثمار والإئمان
33.64	1,345,750	66.36	2,654,250	4,000,000	RSR	مصايف رام الله
43.59	1,743,552	56.41	2,256,448	4,000,000	VOIC	مصانع الزيوت النباتية
17.01	540,676	82.99	2,637,137	3,177,813	NSC	مركز نابلس الجراحي التخصصي
5.55	139,635	94.45	2,374,505	2,514,140	PALAQAR	بال عقار لتطوير وإدارة وتشغيل العقارات
42.97	644,515	57.03	855,485	1,500,000	APC	العربية لصناعة الدهانات
31.4	297,996	68.6	650,894	948,890	ARE	المؤسسة العقارية العربية
62.02	465,130	37.98	284,870	750,000	ELECTRODE	مصنع الشرق للإلكترونيات
31.78	222,491	68.22	477,509	700,000	LADAEN	فلسطين لصناعات اللدائن
	746,357,971		1,150,368,944	1,896,726,915		

* سهم الشركة موقوف عن التداول

طبيعة المستثمرين في الشركات المدرجة

أعداد ونسبة المساهمين										إجمالي عدد المساهمين	رمز الشركة	اسم الشركة
غير مكتملي البيانات		شركات أجنبية		أفراد أجانب		شركات محلية		أفراد محليين				
%	عدد (المساهمين)	%	عدد (المساهمين)	%	عدد (المساهمين)	%	عدد (المساهمين)	%	عدد (المساهمين)			
--	0	0.01	1	0.76	101	0.26	35	98.97	13,204	13,341	WASSEL	الفلسطينية للتوزيع والخدمات اللوجستية
1.36	146	0.06	6	3.03	325	0.62	67	94.93	10,188	10,732	PEC	الفلسطينية للكهرباء
--	0	0.06	6	0.61	65	0.26	28	99.07	10,535	10,634	OOREDOO	موبايل الوطنية الفلسطينية للاتصالات
--	0	0.07	6	0.3	27	0.22	20	99.42	9,071	9,124	TNB	البنك الوطني
--	0	0.52	43	6.14	511	0.81	67	92.53	7,697	8,318	PALTEL	الاتصالات الفلسطينية
1.48	107	0.48	35	8.81	637	0.64	46	88.6	6,409	7,234	PADICO	فلسطين للتنمية والاستثمار
--	0	--	0	2.03	127	0.29	18	97.69	6,120	6,265	JCC	سجاير القدس
0.02	1	0.35	16	9.2	423	0.78	36	89.65	4,123	4,599	BOP	بنك فلسطين
0.24	6	0.04	1	0.41	10	0.32	8	98.99	2,443	2,468	ABRAJ	أبراج الوطنية
0.33	8	0.12	3	0.61	15	0.61	15	98.33	2,413	2,454	NIC	التأمين الوطنية
--	0	0.08	2	2.85	68	1.17	28	95.89	2,287	2,385	ISBK	البنك الإسلامي الفلسطيني
--	0	0.26	6	2.73	64	0.98	23	96.03	2,252	2,345	VOIC	مصانع الزيوت النباتية
--	0	0.96	13	6.28	85	1.7	23	91.06	1,232	1,353	PRICO	فلسطين للاستثمار العقاري
--	0	0.3	4	1.8	24	1.5	20	96.41	1,288	1,336	BPC	بيرزيت للأدوية
--	0	0.23	3	1.51	20	0.76	10	97.5	1,289	1,322	JPH	القدس للمستحضرات الطبية
--	0	0.39	5	22.08	285	0.7	9	76.84	992	1,291	UCI	الاتحاد للاعمار والاستثمار
0.08	1	--	0	0.54	7	--	0	99.38	1,279	1,287	GCOM	جلوبال كوم للاتصالات
--	0	0.16	2	1.96	24	0.49	6	97.39	1,193	1,225	ARAB	المستثمرون العرب
--	0	0.26	3	6.55	76	1.29	15	91.9	1,067	1,161	AIB	البنك الإسلامي العربي
0.19	2	--	0	0.38	4	1.23	13	98.21	1,042	1,061	AQARIYA	العقارية التجارية للاستثمار
--	0	--	0	1.09	11	1.38	14	97.53	987	1,012	PID	الفلسطينية للاستثمار والانماء
2.56	23	0.33	3	3.23	29	1.67	15	92.2	827	897	GMC	مطاحن القمح الذهبي
--	0	0.14	1	0.28	2	0.42	3	99.17	713	719	NCI	الوطنية لصناعة الكرتون
--	0	--	0	1.74	12	0.87	6	97.39	672	690	NAPCO	نايكو"الوطنية لصناعة الألمنيوم والبروفيلات"
0.15	1	2.09	14	8.21	55	3.58	24	85.97	576	670	APIC	ايك"العربية الفلسطينية للاستثمار"

أعداد ونسبة المساهمين										إجمالي عدد المساهمين	رمز الشركة	اسم الشركة
غير مكتملي البيانات		شركات أجنبية		أفراد أجانب		شركات محلية		أفراد محليين				
%	عدد (المساهمين)	%	عدد (المساهمين)	%	عدد (المساهمين)	%	عدد (المساهمين)	%	عدد (المساهمين)			
--	0	1.05	7	3.6	24	1.2	8	94.14	627	666	PIIC	فلسطين للاستثمار الصناعي
--	0	1.28	8	11.38	71	2.24	14	85.1	531	624	QUDS	بنك القدس
--	0	--	0	0.17	1	0.35	2	99.48	570	573	ARE	المؤسسة العقارية العربية
--	0	0.2	1	2.56	13	1.57	8	95.67	486	508	PHARMACARE	دار الشفاء لصناعة الادوية
29.84	148	0.2	1	11.9	59	0.6	3	57.46	285	496	RSR	مصايف رام الله
--	0	0.4	2	4.85	24	1.01	5	93.74	464	495	AIG	المجموعة الاهلية للتأمين
--	0	0.2	1	1.84	9	0.61	3	97.35	477	490	GUI	العالمية المتحدة للتأمين
--	0	--	0	1.08	5	0.65	3	98.28	457	465	PALAQAR	بال عقار لتطوير وإدارة وتشغيل العقارات
--	0	0.92	4	2.52	11	2.98	13	93.58	408	436	LADAEN	فلسطين لصناعات اللدائن
--	0	1.37	5	8.49	31	3.01	11	87.12	318	365	AHC	المؤسسة العربية للفنادق
18.07	58	--	0	1.56	5	0.62	2	79.75	256	321	APC	العربية لصناعة الدهانات
--	0	--	0	0.66	2	2.3	7	97.05	296	305	TIC	التكافل الفلسطينية للتأمين
--	0	3.38	10	15.54	46	5.74	17	75.34	223	296	PIBC	بنك الاستثمار الفلسطيني
--	0	0.71	2	--	0	5.34	15	93.95	264	281	SANAD	سند للموارد الإنشائية
--	0	--	0	0.4	1	--	0	99.6	251	252	ELECTRODE	مصنع الشرق للالكتروود
--	0	1.91	4	4.78	10	6.22	13	87.08	182	209	AZIZA	دواجن فلسطين
--	0	--	0	--	0	1.56	3	98.44	189	192	NSC	مركز نابلس الجراحي التخصصي
--	0	2.63	3	21.93	25	0.88	1	74.56	85	114	TRUST	ترست العالمية للتأمين
--	0	2.02	2	7.07	7	2.02	2	88.89	88	99	MIC	المشرق للتأمين
--	0	3.19	3	--	0	--	0	96.81	91	94	BJP	بيت جالا لصناعة الادوية
--	0	15.73	14	40.45	36	5.62	5	38.2	34	89	JREI	القدس للاستثمارات العقارية
--	0	--	0	20.45	9	9.09	4	70.45	31	44	PICO	فلسطين للتأمين
--	0	13.04	3	4.35	1	69.57	16	13.04	3	23	PSE	سوق فلسطين للأوراق المالية
		501		243	3,397		704		96,515	101,360		

* سهم الشركة موقوف عن التداول

ملكية المستثمرون في الشركات المدرجة

أعداد ونسبة الأوراق المالية										إجمالي عدد الأوراق المالية	رمز الشركة	اسم الشركة
غير مكتملي البيانات		شركات أجنبية		أفراد أجانب		شركات محلية		أفراد محليين				
%	عدد الأوراق (المالية)	%	عدد الأوراق (المالية)	%	عدد الأوراق (المالية)	%	عدد الأوراق (المالية)	%	عدد الأوراق (المالية)			
--	-	6.3	18,454,202	0.28	821,822	86.76	254,192,802	6.67	19,531,174	293,000,000	OOREDOO	موبايل الوطنية الفلسطينية للاتصالات
0.8	1,998,225	24.46	61,153,112	18.35	45,862,715	37.47	93,682,639	18.92	47,303,309	250,000,000	PADICO	فلسطين للتنمية والاستثمار
0.01	20,368	19.01	38,021,493	18.67	37,340,803	17.3	34,595,825	45.01	90,021,511	200,000,000	BOP	بنك فلسطين
--	-	44.68	58,806,470	8.34	10,977,928	25.71	33,842,273	21.27	27,998,329	131,625,000	PALTEL	الاتصالات الفلسطينية
--	-	14.77	12,340,170	50.16	41,914,940	21.5	17,966,914	13.58	11,348,643	83,570,667	QUDS	بنك القدس
0.51	415,719	17	13,937,205	36.71	30,103,501	26.56	21,775,148	19.23	15,768,427	82,000,000	APIC	العربية الفلسطينية للاستثمار
--	-	20.33	15,250,688	4.8	3,597,374	63.36	47,522,455	11.51	8,629,483	75,000,000	PIBC	بنك الاستثمار الفلسطيني
--	-	0.01	6,224	2.76	2,071,688	92.72	69,536,275	4.51	3,385,813	75,000,000	AIB	البنك الإسلامي العربي
--	-	33.44	25,079,889	6.5	4,873,459	29.2	21,898,245	30.86	23,148,407	75,000,000	TNB	البنك الوطني
--	-	3.69	2,729,054	1.89	1,395,348	65.88	48,749,811	28.55	21,125,787	74,000,000	ISBK	البنك الإسلامي الفلسطيني
--	-	2.66	1,844,307	--	-	96.56	66,917,444	0.78	538,249	69,300,000	SANAD	سند للموارد الإنشائية
--	-	75.58	48,189,081	3.18	2,029,464	2.23	1,421,614	19.01	12,122,327	63,762,486	PRICO	فلسطين للاستثمار العقاري
0.25	151,282	1.42	849,280	1.77	1,061,461	70.77	42,464,526	25.79	15,473,451	60,000,000	PEC	الفلسطينية للكهرباء
--	-	9.83	3,933,697	11.52	4,609,114	27.07	10,829,009	51.57	20,628,180	40,000,000	AIG	المجموعة الأهلية للتأمين
--	-	10.12	3,237,050	12.25	3,919,200	49.53	15,849,133	28.11	8,994,617	32,000,000	UCI	الاتحاد للاعمار والاستثمار
--	-	11.28	2,219,845	12.47	2,454,130	68.69	13,516,448	7.56	1,486,735	19,677,158	AHC	المؤسسة العربية للفنادق
--	-	0.24	45,819	2.15	408,559	34.4	6,536,581	63.21	12,011,442	19,002,401	BPC	بير زيت لصناعة الأدوية
--	-	91.59	17,173,383	0.82	152,882	1.48	276,738	6.12	1,146,997	18,750,000	PIIC	فلسطين للاستثمار الصناعي
--	-	3.65	656,132	1.59	287,094	26.06	4,691,440	68.7	12,365,334	18,000,000	JPH	القدس للمستحضرات الطبية
0.38	56,355	3.9	585,000	15.87	2,379,772	50.72	7,608,748	29.13	4,370,125	15,000,000	GMC	مطاحن القمح الذهبي
0.07	10,039	0.04	5,508	0.59	88,138	7.67	1,150,258	91.64	13,746,057	15,000,000	NIC	التأمين الوطنية
--	-	47.96	7,194,637	41.01	6,151,740	0.52	77,857	10.51	1,575,766	15,000,000	TRUST	ترست العالمية للتأمين
--	-	11.6	1,558,624	2.87	386,022	84.09	11,302,202	1.44	193,152	13,440,000	AZIZA	دواجن فلسطين
--	-	71.47	9,291,038	0.36	46,583	9.01	1,171,322	19.16	2,491,057	13,000,000	WASSEL	الفلسطينية للتوزيع والخدمات
0.01	593	0	212	0.04	4,054	93.23	10,255,421	6.72	739,720	11,000,000	ABRAJ	أبراج الوطنية

أعداد ونسبة الأوراق المالية										إجمالي عدد الأوراق المالية	رمز الشركة	اسم الشركة
غير مكملي البيانات		شركات أجنبية		أفراد أجانب		شركات محلية		أفراد محليين				
%	عدد الأوراق (المالية)	%	عدد الأوراق (المالية)	%	عدد الأوراق (المالية)	%	عدد الأوراق (المالية)	%	عدد الأوراق (المالية)			
--	-	52.55	5,255,070	32.09	3,208,947	11.41	1,140,542	3.95	395,441	10,000,000	JREI	القدس للاستثمارات العقارية
--	-	--	-	0.01	1,320	92.85	9,284,945	7.14	713,735	10,000,000	TIC	التكافل الفلسطينية للتأمين
--	-	--	-	1.92	191,557	29.15	2,914,734	68.94	6,893,709	10,000,000	JCC	سجاير القدس
--	-	72.65	7,264,744	0.1	10,000	27.12	2,712,256	0.13	13,000	10,000,000	PSE	سوق فلسطين للأوراق المالية
--	-	6.36	610,705	32.59	3,128,353	10.5	1,008,127	50.55	4,852,815	9,600,000	GUI	العالمية المتحدة للتأمين
--	-	0	350	0.15	13,740	81.45	7,698,660	18.4	1,739,578	9,452,328	ARAB	المستثمرون العرب
--	-	0.22	18,336	27.97	2,367,249	10.82	915,470	60.99	5,161,568	8,462,623	PHARMACARE	دار الشفاء لصناعة الأدوية
0.03	2,402	--	-	0.77	59,626	60.55	4,697,043	38.65	2,998,334	7,757,405	AQARIYA	العقارية التجارية للاستثمار
--	-	--	-	10.3	741,415	52.13	3,753,504	37.57	2,705,081	7,200,000	PICO	فلسطين للتأمين
--	-	79.6	5,572,138	--	-	--	-	20.4	1,427,862	7,000,000	BJP	بيت جالا لصناعة الأدوية
--	-	--	-	3.51	242,152	84.83	5,853,012	11.66	804,836	6,900,000	NAPCO	الوطنية لصناعة الألمنيوم والبروفيلات
0	172	--	-	3.36	188,168	--	-	96.63	5,407,245	5,595,585	GCOM	جلوبال كوم للاتصالات*
--	-	2.5	129,992	19.56	1,017,040	13.92	723,665	64.03	3,329,303	5,200,000	MIC	المشرق للتأمين
--	-	6.94	347,222	0.12	5,880	51.45	2,572,413	41.49	2,074,485	5,000,000	NCI	الوطنية لصناعة الكرتون
--	-	--	-	0.35	17,070	6.31	305,539	93.34	4,517,810	4,840,419	PID	الفلسطينية للاستثمار والإنماء
--	-	1.03	41,026	39.31	1,572,243	49.92	1,996,972	9.74	389,759	4,000,000	VOIC	مصانع الزيوت النباتية
2.79	111,488	0.46	18,313	8.68	347,157	23.51	940,279	64.57	2,582,763	4,000,000	RSR	مصايف رام الله
--	-	--	-	--	-	8.34	265,120	91.66	2,912,693	3,177,813	NSC	مركز نابلس الجراحي التخصصي
--	-	--	-	1.14	28,537	90.09	2,264,975	8.78	220,628	2,514,140	PALAQAR	بال عقار لتطوير وإدارة وتشغيل العقارات
3.45	51,770	--	-	36.83	552,494	3.58	53,700	56.14	842,036	1,500,000	APC	العربية لصناعة الدهانات
--	-	--	-	0	44	1.06	10,065	98.93	938,781	948,890	ARE	المؤسسة العقارية العربية
--	-	--	-	0.4	2,976	--	-	99.6	747,024	750,000	ELECTRODE	مصنع الشرق للإلكترونيات
--	-	5.84	40,907	0.62	4,316	85.8	600,620	7.74	54,157	700,000	LADAEN	فلسطين لصناعات اللدائن
2,818,413		361,860,923		216,638,075		887,542,769		427,866,735		1,896,726,915		

* سهم الشركة موقوف عن التداول