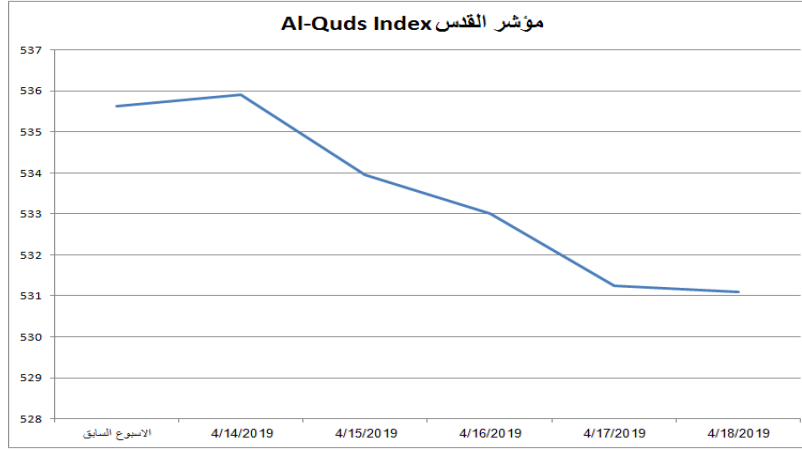


## Al-Quds Index

The Al-Quds index closed the week at 531.09 point 4.53 points 0.85% decreased compared to last week. This resulted from decline in Banking & Financial Services, Industry, Insurance and Services sectors' indices as shown in the following table:



## مؤشر القدس

أغلق مؤشر القدس نهاية الأسبوع الحالي عند مستوى 531.09 نقطة منخفضاً 4.53 نقطة ما نسبته 0.85% عن إغلاق الأسبوع السابق. ويأتي ذلك على خلفية انخفاض مؤشرات كل من قطاعات البنوك والخدمات المالية والصناعة والتأمين والخدمات كما هو موضح في الجدول التالي:

Index	Change (%)	التغير نقطة Point	الإفتتاح Open	الإغلاق Close	المؤشر
Al-Quds*	-0.85%	-4.53	535.62	531.09	القدس*
General**	-0.57%	-1.68	297.08	295.40	العام**
Banking & Financial Services	-0.81%	-1.23	152.64	151.41	البنوك والخدمات المالية
Industry	-0.10%	-0.1	99.56	99.46	الصناعة
Insurance	-3.02%	-2.91	96.46	93.55	التأمين
Investment	0.48%	0.14	29.36	29.50	الاستثمار
Services	-0.73%	-0.29	39.49	39.20	الخدمات

(\* Main PEX Index, Base year: 1997, base value: 100

(\*\*) Includes all listed companies, Base year: 2003, base value: 100

(\*) المؤشر الرئيسي للبورصة، سنة الأساس 1997 ورقم الأساس 100

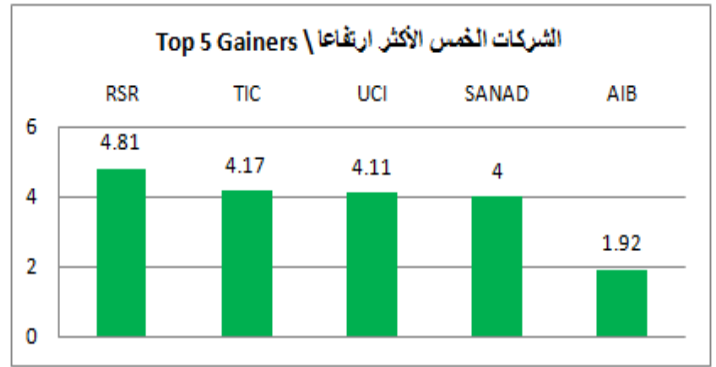
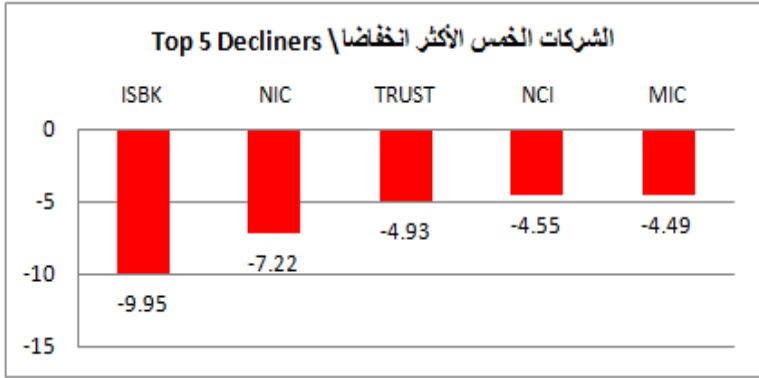
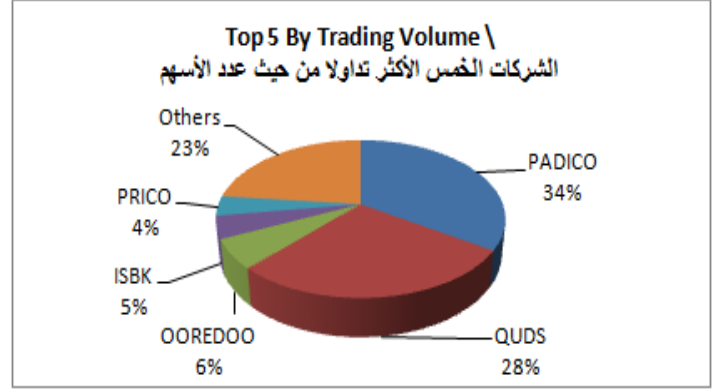
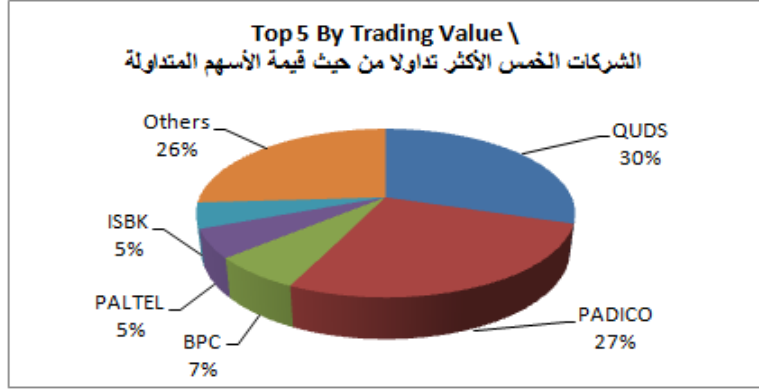
(\*\*) يشمل جميع الشركات المدرجة، سنة الأساس 2003 ورقم الأساس 100

## Weekly Trading Summary

## ملخص التداول الأسبوعي

The Palestine Exchange (PEX) held 5 trading sessions during the week trading 4,557,959 shares valued at 8,009,829 US Dollars in 906 transactions. Of the 30 traded companies out of 48 listed, 7 saw share price increases, 16 witnessed declines, while 7 share were static.

تم عقد 5 جلسات تداول في بورصة فلسطين خلال الأسبوع تم خلالها تداول 4,557,959 سهماً بقيمة 8,009,829 دولاراً أمريكياً نفذت من خلال 906 عقداً. وتم تداول 30 شركة من أصل 48 شركة مدرجة حيث شهدت 7 شركات ارتفاعاً في أسعار أسهمها، في المقابل انخفضت أسعار أسهم 16 شركة أخرى واستقرت أسعار أسهم 7 شركات أخرى.



## Weekly Trading Comparison

## مقارنة نشاط التداول الأسبوعي

	(%)	الأسبوع السابق Previous Week	الأسبوع الحالي Current Week	
Volume (#)	49.07%	3,057,631	4,557,959	عدد الأسهم المتداولة (#)
Value (US\$)	50.99%	5,304,992	8,009,829	قيمة الأسهم المتداولة (US\$)
Numbers of Transactions	22.43%	740	906	عدد الصفقات
Trading Sessions	0.00%	5	5	عدد جلسات التداول
Market Cap. (US\$)	-0.57%	3,785,861,597	3,764,192,364	القيمة السوقية (US\$)
Daily Average Trading Value (US\$)	50.99%	1,060,998	1,601,966	المعدل اليومي لقيمة الأسهم المتداولة (US\$)

Sector Statistics

إحصاءات القطاعات

Sector	القيمة السوقية Market Cap. (US\$)	عدد الصفقات No. of Transaction	قيمة الأسهم المتداولة Value (US\$)	عدد الأسهم المتداولة Volume #	الشركات المدرجة Listed Companies	القطاع
Banking & Financial Services	1,152,975,878	338	3,244,017	1,692,509	7	البنوك والخدمات المالية
Investment	840,819,731	246	2,718,112	1,996,591	10	الاستثمار
Insurance	213,194,000	43	87,803	173,504	7	التأمين
Service	1,158,765,121	245	1,175,897	550,801	11	الخدمات
Industry	398,437,634	34	784,000	144,554	13	الصناعة
<b>Total</b>	<b>3,764,192,364</b>	<b>906</b>	<b>8,009,829</b>	<b>4,557,959</b>	<b>48</b>	<b>المجموع</b>

