

شركة سوق فلسطين للأوراق المالية م ع م العرض التقديمي للمستثمرين

للعام 2016

المحتويات

- لمحة عامة
- إستراتيجية النمو
- ابرز الانجازات
- الأداء الفني
- الأداء المالي
- معلومات الاتصال

لمحة عامة

2016: الحصول على العضوية الكاملة في اتحاد البورصات العالمية WFE.

- الترقية إلى الأسواق المبتدئة ضمن مؤشرات FTSE.

- إطلاق برنامج الاكتتاب الإلكتروني "إكتتاب".

2015: إطلاق برنامج الإفصاح الإلكتروني - افصاح

2014: - إضافة فلسطين الى قائمة المراقبة ضمن مؤشرات فوتسي FTSE العالمية.

- إدراج أول سندات قرض في تاريخ البورصة.

2013: - إطلاق مؤشر خاص بفلسطين ضمن مؤشرات ستاندرد آند بورز و مؤشرات مورغان ستانلي.

- أعلى حجم تداول في جلسة واحدة منذ انطلاق البورصة (48,400) مليون دولار اميركي.

- تنفيذ التسوية النقدية من خلال البورصة.

2012: إدراج شركة سوق فلسطين للأوراق المالية في البورصة (لتكون البورصة الثانية عربيا في هذا المجال).

2011: رقم قياسي في إدراج الشركات خلال عام (7 شركات).

2010: شركة مساهمة عامة ... وهوية مؤسسية جديدة.

2009: المركز الثاني عربيا في توفير الحماية للمستثمرين، وفقا لتصنيف عالمي.

2007: إطلاق خدمة التداول عبر الانترنت (E-Trade).

2006: إطلاق برنامج التوعية الاستثمارية.

2005: مؤشر القدس يحقق نموا بنسبة 306% مسجلا أعلى قيمة بين أسواق العالم.

1997: انعقاد أول جلسة تداول.

1995: تأسيس سوق فلسطين للأوراق المالية كشركة مساهمة خصوصية.

خطوات ثابتة

عناصر القوة

تحديات النمو

- بورصة فلسطين هي البورصة الوطنية لدولة فلسطين ومن غير المتوقع إنشاء بورصة منافسة لها.
- جميع الشركات المساهمة العامة في فلسطين مدرجة في البورصة.
- مصاريف التشغيل في تناقص مستمر.
- تسعى باستمرار لتتوسع مصادر دخلها.
- مجالات نمو عالية (نسبة التعلغل محليا 3% فقط).
- بورصة فلسطين تمتلك رأس مال بشريا مؤهلا و بخبرات مثبتة.

- ضبابية المشهد السياسي المستقبلي لدولة فلسطين والظروف السياسية المتردية التي يمر بها إقليمنا العربي.
- المنافسة مع الأسواق الإقليمية مثل مصر والأردن والإمارات العربية المتحدة، حيث ينشط العديد من المستثمرين المحليين في هذه الأسواق.

لمحة عامة

1995	سنة التأسيس
10 مليون دولار	راس المال المدفوع
10 مليون سهم	عدد الأسهم
1 دولار	القيمة الاسمية للسهم
PS1009112951	الرقم الدولي للسهم
PSE	رمز التداول
بورصة فلسطين	مدرجة في
04/04/2012	تاريخ الإدراج
البنوك والخدمات المالية	القطاع الاقتصادي
\$4.95	سعر السهم (31/12/2016)

لمحة عامة كما في (30/09/2016)

5.94%	\$3.39bn	48	الإدراج
العائد على الاستثمار	القيمة السوقية	عدد الشركات	
233m	\$445m	\$1.80m	التداول
عدد الأسهم المتداولة	قيمة الأسهم المتداولة	المعدل اليومي لقيمة الأسهم المتداولة	
39%	34%	4.70%	المستثمرين
ملكية الأجانب من القيمة السوقية	ملكية الأجانب من الأسهم	المستثمرين الأجانب	
\$0.984m	\$0.64m	\$3.298m	الوضع المالي
الربح قبل الضريبة والاستهلاك	ربح الفترة	إجمالي الإيرادات	

إستراتيجية النمو

تطوير مصادر الدخل

تطوير علاقات البورصة

زيادة عمق وسيولة السوق

تعزيز حوكمة السوق

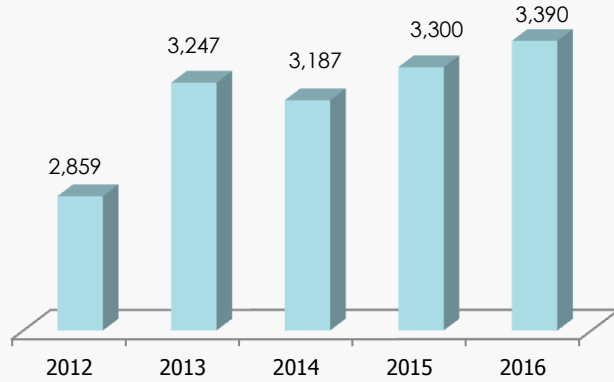
تطوير أداء الشركات المدرجة في مجالات الحوكمة
وعلاقات المستثمرين

الإنجازات الرئيسية 2016

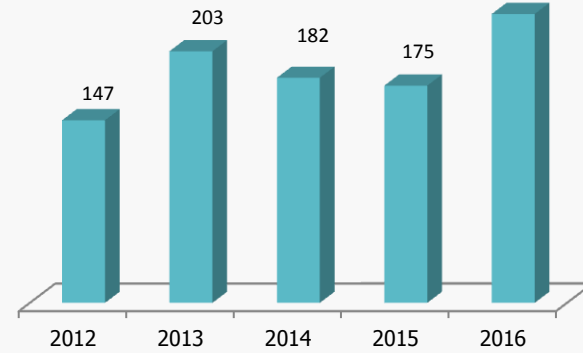
- الحصول على العضوية الكاملة في اتحاد البورصات العالمي WFE.
- ترقية بورصة فلسطين إلى الأسواق المبتدئة (Frontier Market) ضمن مؤشرات فوتسي.
- إطلاق نظام الاكتتاب الإلكتروني "اكتتاب".
- تنظيم ورشتي عمل حول "الشركات العائلية... وآفاق الاستدامة" في كل من الخليل ورام الله.
- عقد دورة "التسويق الرقمي وتفعيل استخدام وسائل التواصل الاجتماعي" بمشاركة من الشركات المدرجة.
- إطلاق العدد 10 من نشرة بانوراما البورصة الإلكترونية.
- لقاء العديد من الشركات العائلية والمساهمة الخصوصية لبحث فكرة التحول إلى المساهمة العامة.
- عقد مؤتمر علاقات المستثمرين بحضور واسع من الشركات المدرجة والمهتمين ووسائل الإعلام.
- عقد الدورة التاسعة لمسابقة محاكاة التداول بمشاركة 260 طالب من 11 جامعة وطنية.
- استقبال لجنة الفحص من الفدرالية الدولية للأسواق المالية لبحث ترقية البورصة إلى العضوية الكاملة.
- إطلاق العدد 9 من نشرة بانوراما البورصة الإلكترونية.
- زيارة مجموعة من المؤسسات المالية والاقتصادية في قطاع غزة.

الأداء الفني

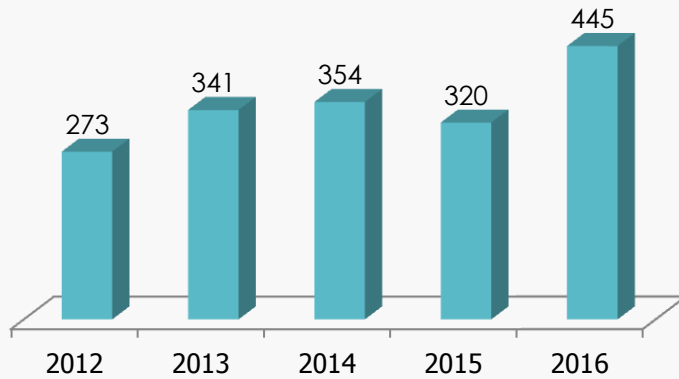
القيمة السوقية (مليون دولار)



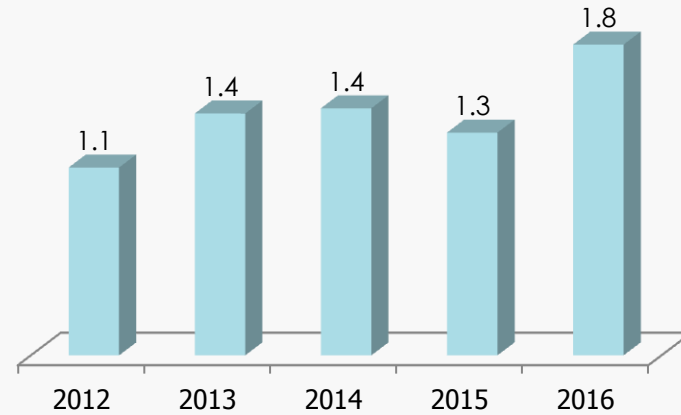
عدد الأسهم المتداولة (مليون سهم)



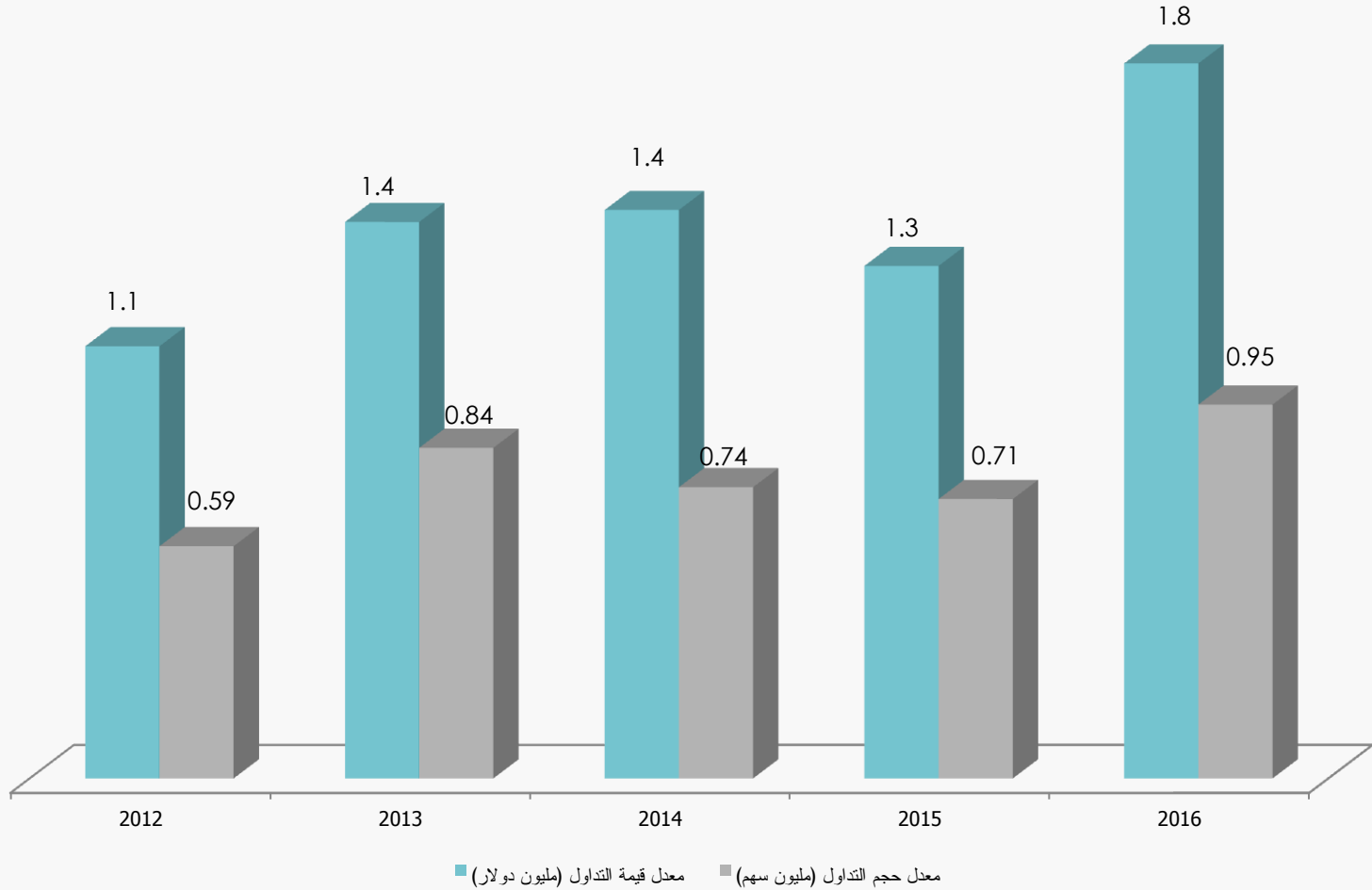
قيمة الأسهم المتداولة (مليون دولار)



المعدل اليومي للقيمة المتداولة (مليون دولار)



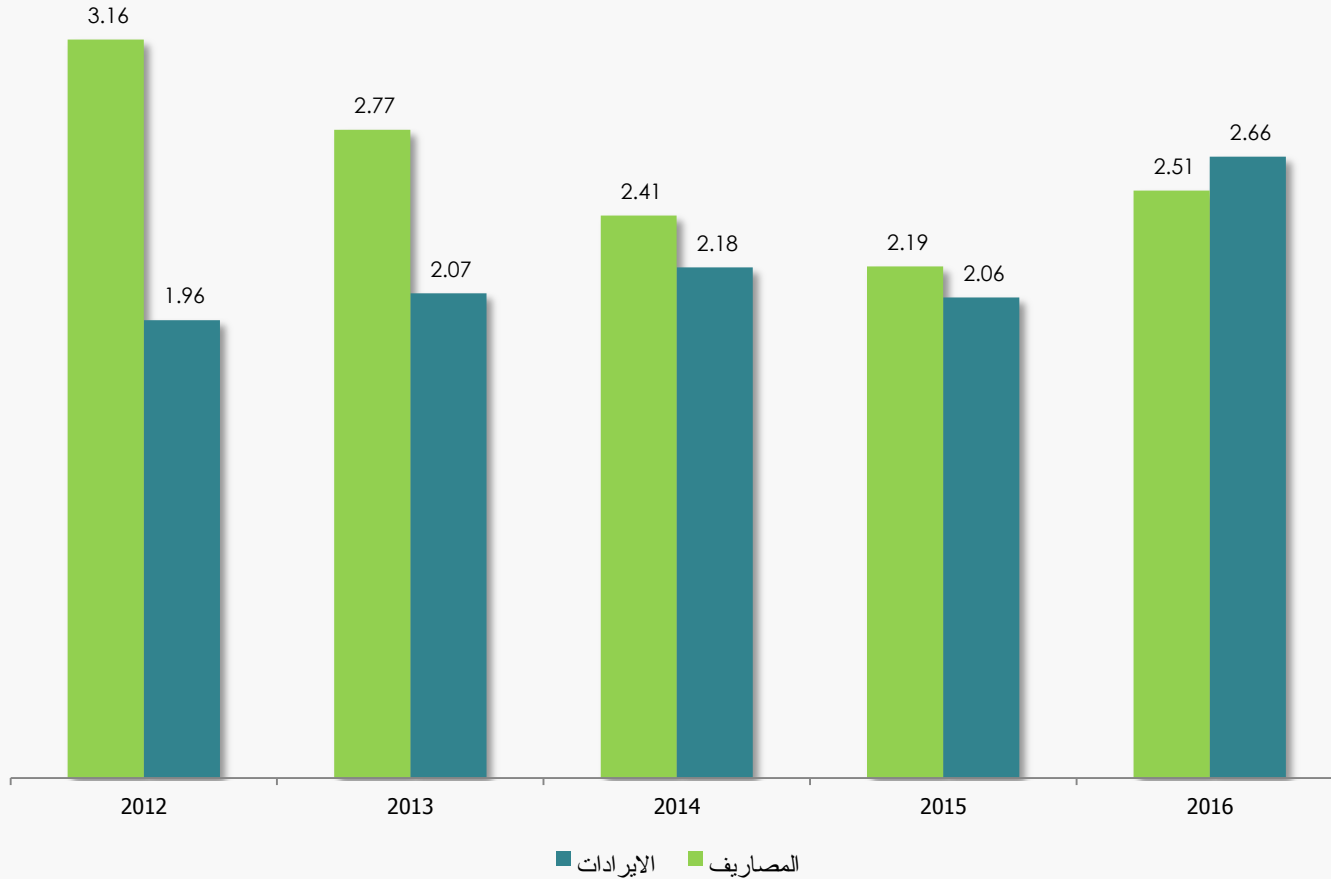
نشاط التداول



الأداء المالي

التغير	31/12/2015	31/12/2016	التفاصيل
%25	2,641,484	3,297,549	الإيرادات (تشغيلية و اخرى)
%50	657,423	984,254	EBITDA
%72	374,655	642,895	ربح الفترة (بعد الضريبة)
%73	0.037	0.064	العائد على السهم
%9	11,876,356	12,934,931	الموجودات
%56	%3.20	%5	العائد على الموجودات
%7	10,705,335	11,426,387	صافي حقوق الملكية
%60	%3.5	%5.60	العائد على حقوق الملكية

الأداء المالي - إيرادات ومصاريف التشغيل (مليون دولار)



للاتصال

شركة سوق فلسطين للأوراق المالية م.ع.م

محمد خريم

مدير العلاقات العامة والتوعية الاستثمارية

الطابق الرابع، عمارة ترست، شارع عمان - نابلس
ص. ب 128، نابلس - فلسطين

هاتف: +970 9 2390 945

فاكس: +970 9 2390 998

البريد الإلكتروني: IR@pex.ps