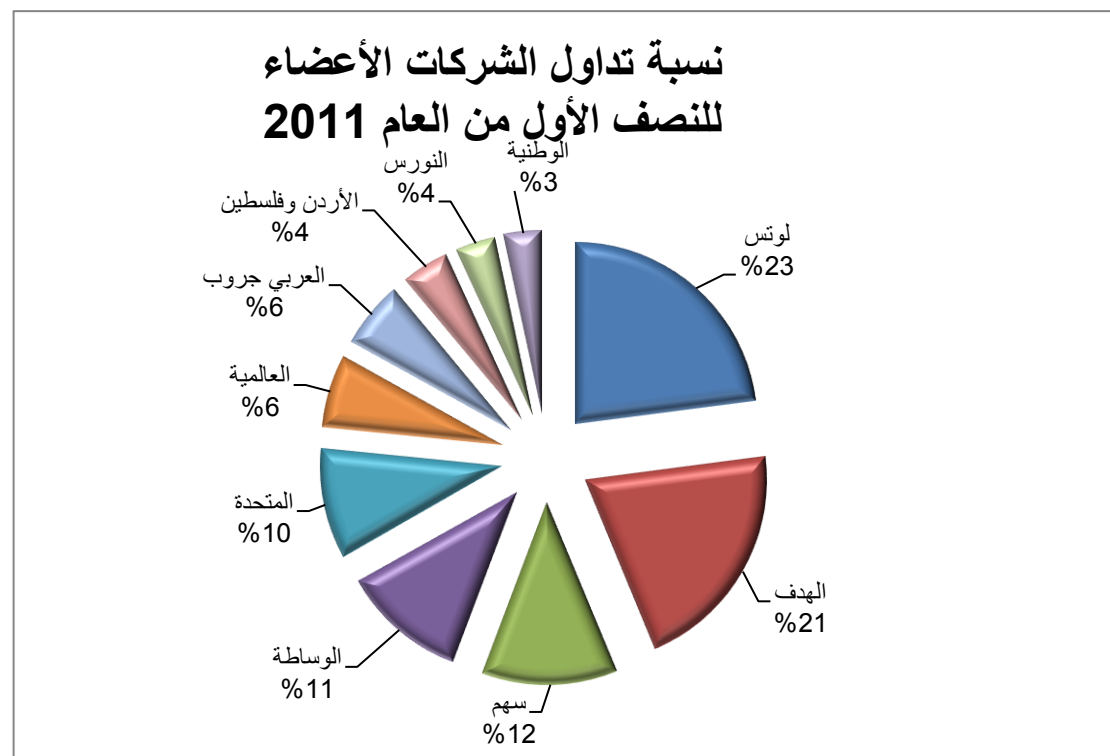


إحصائيات شركات الأوراق المالية الأعضاء في البورصة للنصف الأول من العام 2011

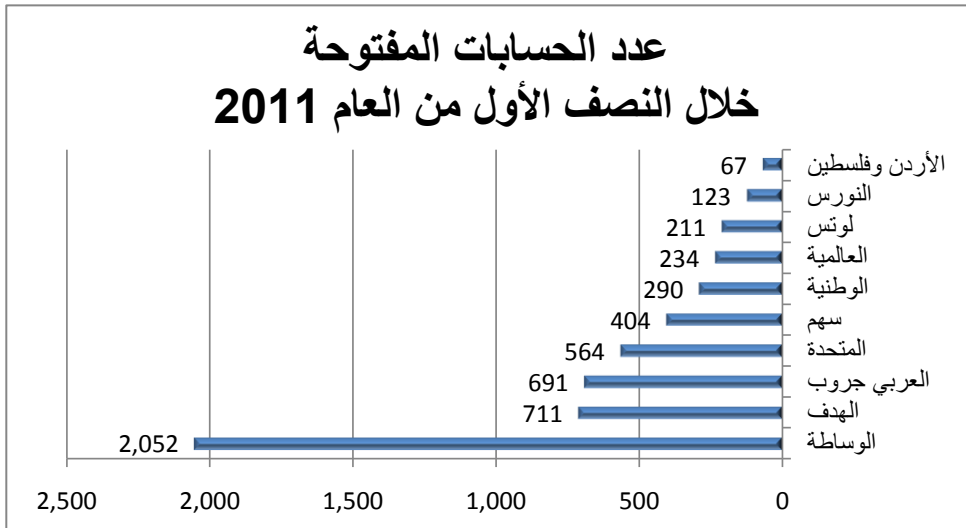
1. حصة الشركات من التداول للنصف الأول من عام 2011 مقارنةً مع النصف الأول 2010:

التغيير %	النصف الأول 2010		النصف الأول 2011		شركة الأوراق المالية	#
	نسبته %	دولار أمريكي	نسبته %	دولار أمريكي		
-13.99	20.82	115,525,035	22.95	99,367,082	لوتس	1
97.34	8.22	45,602,538	20.78	89,991,693	الهدف	2
-32.93	13.98	77,582,566	12.02	52,035,614	سهم	3
20.49	7.20	39,943,366	11.12	48,129,424	الوساطة	4
16.54	6.49	35,982,044	9.68	41,933,362	المتحدة	5
-63.48	13.76	76,348,310	6.44	27,878,863	العالمية	6
-66.58	13.90	77,104,300	5.95	25,769,340	العربي جروب	7
-44.50	5.94	32,961,547	4.22	18,294,397	الأردن وفلسطين	8
-37.83	4.44	24,606,856	3.53	15,298,827	النورس	9
-50.97	5.26	29,174,767	3.30	14,305,071	الوطنية	10
-21.96	%100	554,831,329	%100	433,003,673	المجموع	



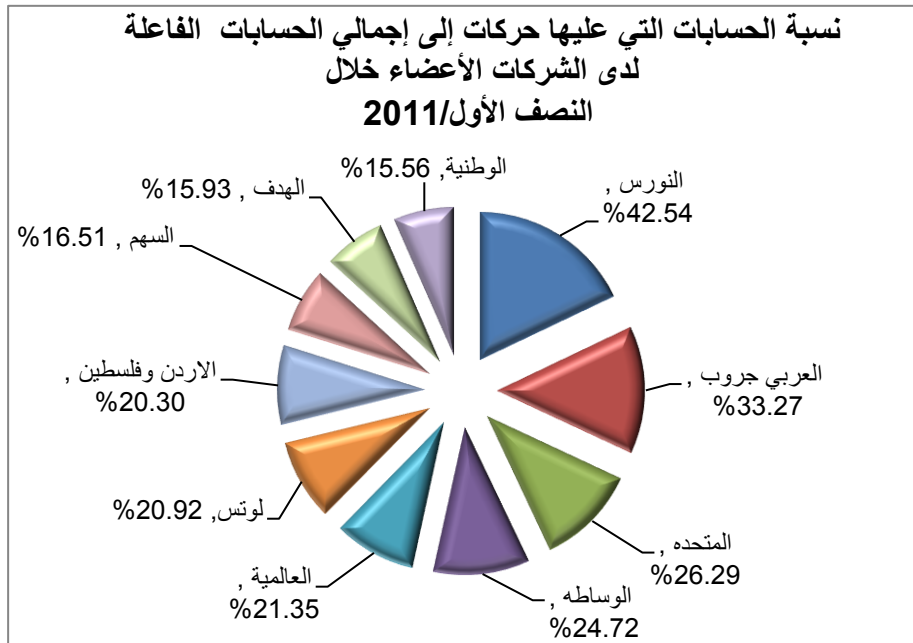
2. عدد الحسابات المفتوحة خلال النصف الأول من العام 2011 مقارنة مع النصف الأول من العام 2010:

التغير %	النصف الأول 2010	النصف الأول 2011	شركة الأوراق المالية	#
	العدد	العدد		
145.45	836	2,052	الوساطة	1
70.91	416	711	الهدف	2
34.17	515	691	العربي جروب	3
69.37	333	564	المتحدة	4
29.49	312	404	سهم	5
79.01	162	290	الوطنية	6
75.94	133	234	العالمية	7
22.67	172	211	لوتس	8
75.71	70	123	النورس	9
131.03	29	67	الأردن وفلسطين	10
79.55%	2,978	5,347	المجموع	

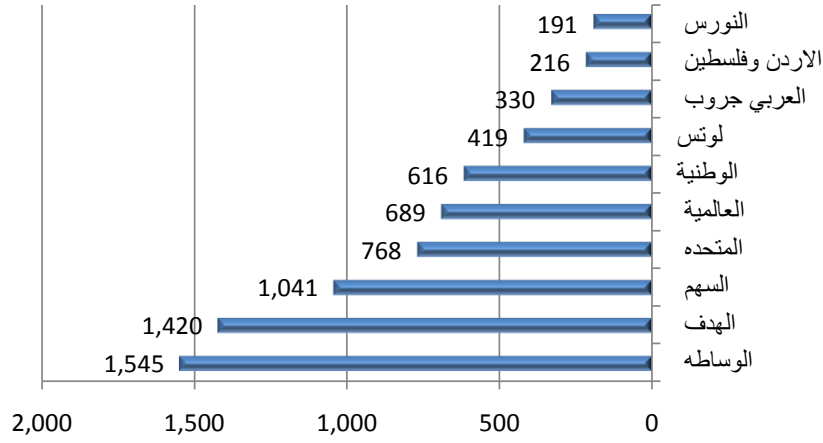


3. عدد الحسابات التي كان عليها حركات خلال النصف الأول من العام 2011 من إجمالي عدد الحسابات الفاعلة لدى الشركات الأعضاء:

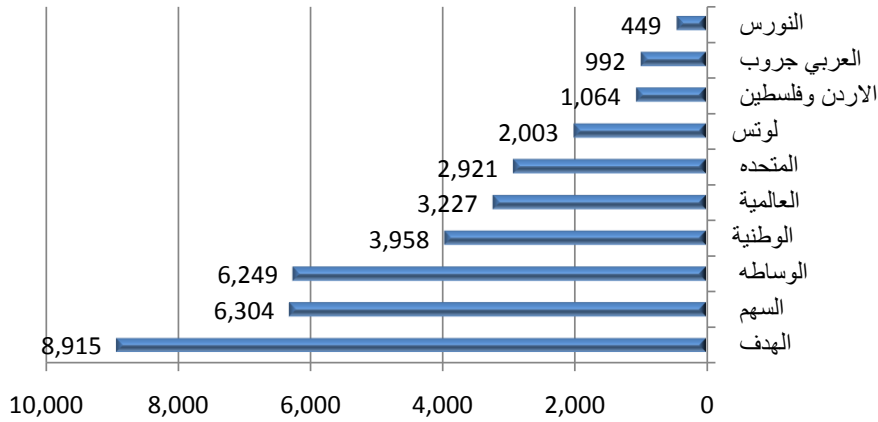
#	شركة الأوراق المالية	عدد الحسابات التي كان عليها حركات خلال النصف الأول 2011	عدد الحسابات الفاعلة لدى الشركة كما في 2011/06/30	نسبة الحسابات التي عليها حركات إلى إجمالي الحسابات الفاعلة
1	النورس	191	449	42.54%
2	العربي جروب	330	992	33.27%
3	المتحد	768	2,921	26.29%
4	الوساطه	1,545	6,249	24.72%
5	العالمية	689	3,227	21.35%
6	لوتس	419	2,003	20.92%
7	الاردن وفلسطين	216	1,064	20.30%
8	السهم	1,041	6,304	16.51%
9	الهدف	1,420	8,915	15.93%
10	الوطنية	616	3,958	15.56%
	المجموع	7,235	36,082	20.05%



عدد الحسابات التي كان عليها حركات
لدى الشركات الأعضاء خلال النصف الأول من العام
2011



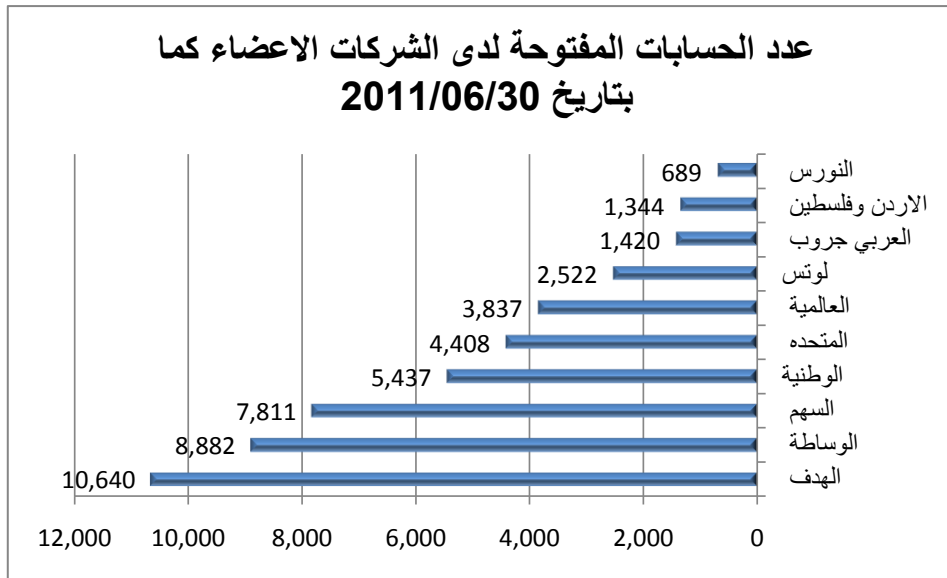
عدد الحسابات الفاعلة لدى الشركة
لدى الشركات الأعضاء كما بتاريخ 2011/06/30



4. حسابات التداول المفتوحة لدى الشركات الاعضاء كما بتاريخ 2011/06/30:

#	شركة الأوراق المالية	إجمالي عدد الحسابات	الحسابات الخاملة		الحسابات الفاعلة	
			نسبتها من إجمالي	عددها	نسبتها من إجمالي	عددها
1	الهدف	10,640	16%	1,725	84%	8,915
2	الوساطة	8,882	30%	2,633	70%	6,249
3	السهم	7,811	19%	1,507	81%	6,304
4	الوطنية	5,437	27%	1,479	73%	3,958
5	المتحدة	4,408	34%	1,487	66%	2,921
6	العالمية	3,837	16%	610	84%	3,227
7	لوتس	2,522	21%	519	79%	2,003
9	العربي جروب	1,420	30%	428	70%	992
8	الاردن وفلسطين	1,344	21%	280	79%	1,064
10	النورس	689	35%	240	65%	449
	المجموع	*46,990	23%	10,908	77%	36,082

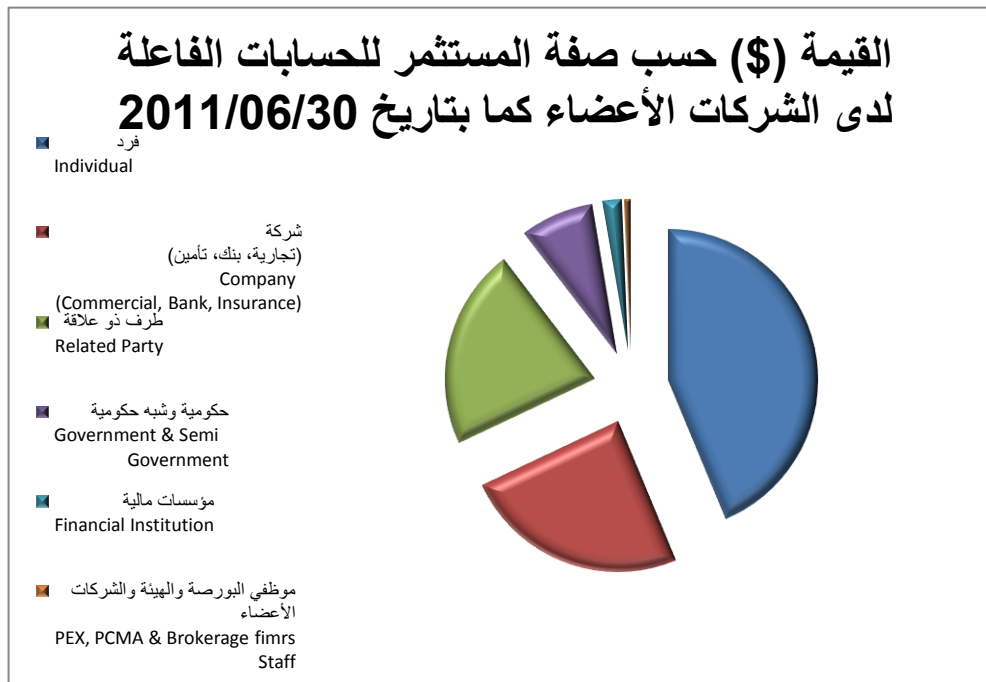
* لا يشمل الحسابات التي تم إغلاقها خلال النصف الأول من عام 2011 وما قبله.



5. تصنيف الحسابات الفاعلة لدى الشركات الأعضاء حسب صفة المستثمر كما بتاريخ 2011/06/30:

القيمة \$ كما بتاريخ	عدد الأسهم كما بتاريخ	عدد الحسابات الفاعلة	صفة المستثمر
2011/06/30	2011/06/30		
695,665,863	343,679,305	35,531	فرد Individual
387,313,619	167,502,513	287	شركة (تجارية، بنك، تأمين) Company (Commercial, Bank, Insurance)
343,976,097	186,303,293	142	طرف ذو علاقة Related Party
124,098,408	46,735,277	12	حكومية وشبه حكومية Government & Semi Government
31,525,392	12,210,449	34	مؤسسات مالية Financial Institution
9,701,685	3,356,440	76	موظفي البورصة والهيئة والشركات الأعضاء PEX, PCMA & Brokerage firms Staff
*1,592,281,064	*759,787,277	36,082	المجموع

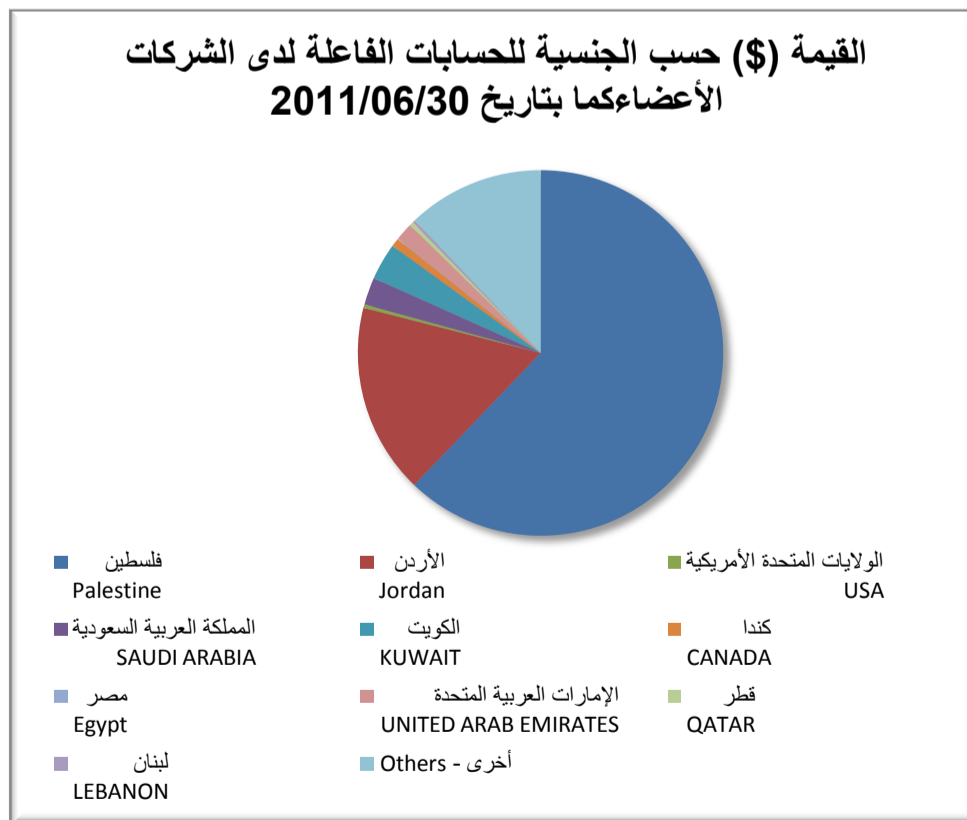
* لا تشمل الحسابات الموجودة تحت سيطرة البورصة



6. تصنيف الحسابات الفاعلة لدى الشركات الأعضاء حسب الجنسية (أكبر 10) كما بتاريخ 2011/06/30:

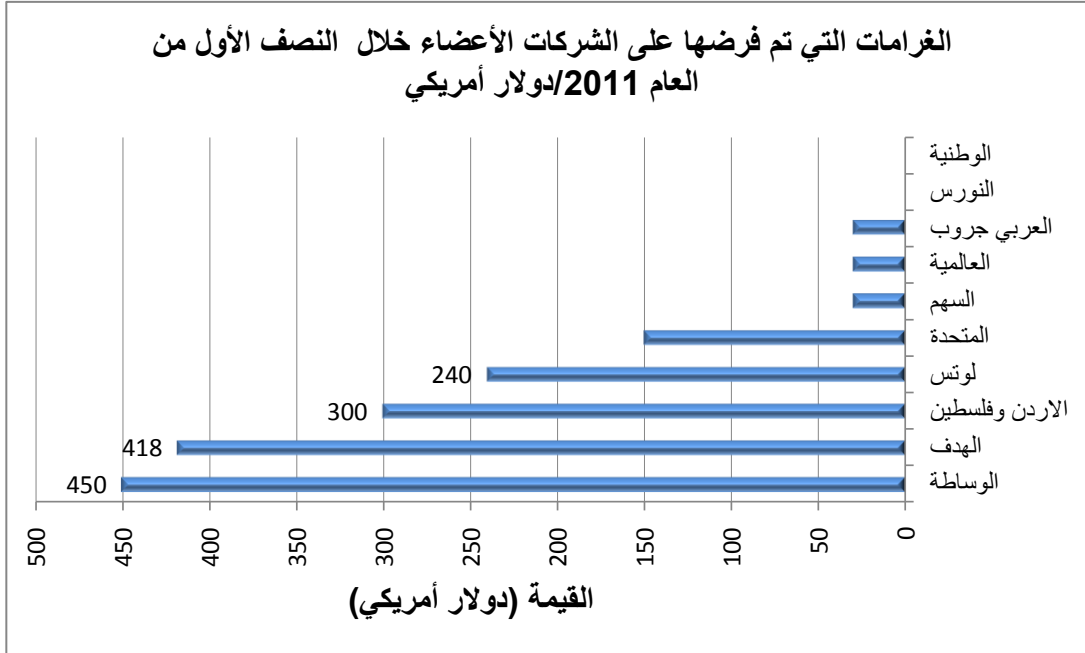
القيمة \$ كما بتاريخ 2011/06/30	عدد الأسهم كما بتاريخ 2011/06/30	عدد الحسابات الفاعلة	الجنسية
989,659,551	488,098,425	34,497	فلسطين Palestine
267,887,939	138,840,463	1,245	الأردن Jordan
4,778,012	2,478,524	106	الولايات المتحدة الأمريكية USA
38,769,947	18,623,558	31	المملكة العربية السعودية SAUDI ARABIA
51,854,006	17,508,280	27	الكويت KUWAIT
11,511,288	6,629,399	25	كندا CANADA
537,176	177,873	18	مصر Egypt
25,425,333	4,793,095	17	الإمارات العربية المتحدة UNITED ARAB EMIRATES
5,719,274	3,802,077	14	قطر QATAR
3,610,189	1,189,485	13	لبنان LEBANON
192,528,347	77,646,098	89	أخرى - Others
*1,592,281,064	*759,787,277	36,082	المجموع

* لا تشمل الحسابات الموجودة تحت سيطرة البورصة



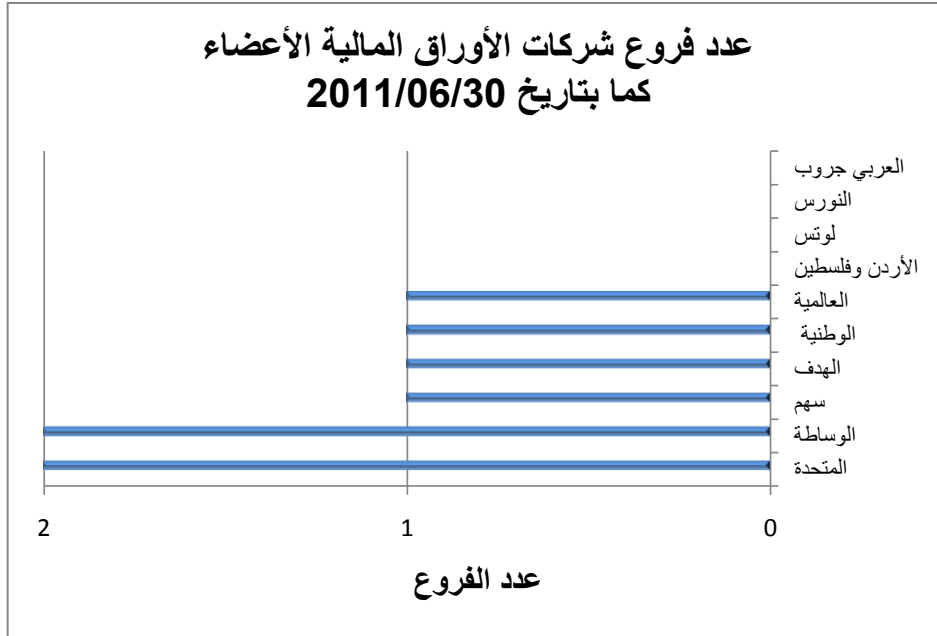
7. الغرامات التي تم فرضها على الشركات الأعضاء خلال النصف الأول من العام 2011، علماً بأن هذه الغرامات تدفع لصندوق التوعية الاستثمارية:

#	شركة الأوراق المالية	قيمة الغرامة \$
1	الوساطة	450
2	الهدف	418
3	الاردن وفلسطين	300
4	لوتس	240
5	المتحدة	150
6	السهم	30
7	العالمية	30
8	العربي جروب	30
9	النورس	0
10	الوطنية	0
	المجموع	\$1,648



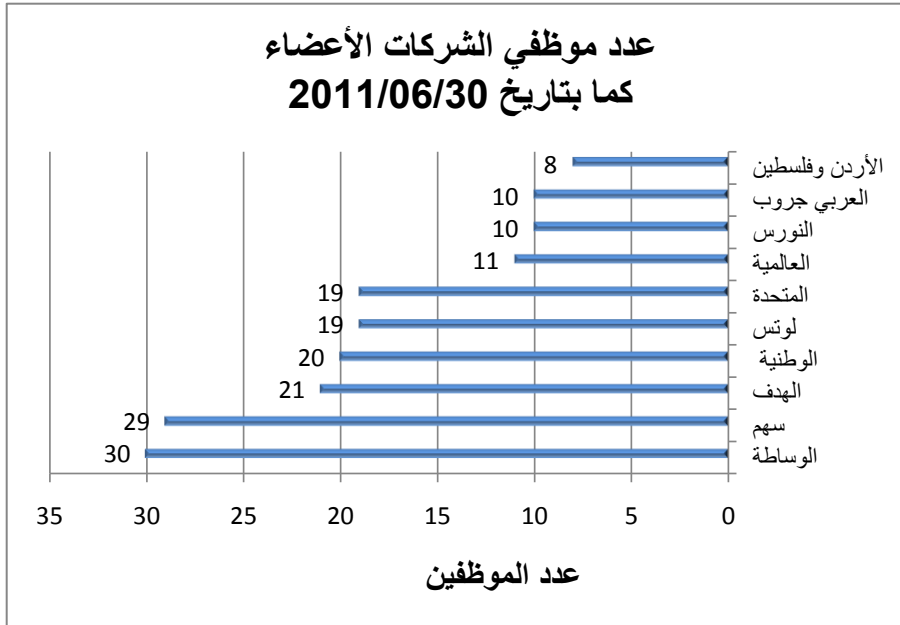
8. عدد فروع شركات الأوراق المالية الأعضاء كما بتاريخ 2011/06/30:

عدد الفروع	شركة الأوراق المالية	#
2	المتحدة	1
2	الوساطة	2
1	سهم	3
1	الهدف	4
1	الوطنية	5
1	العالمية	6
0	الأردن وفلسطين	7
0	لوتس	8
0	النورس	9
0	العربي جروب	10
8	المجموع	



9. عدد موظفي الشركات الأعضاء كما بتاريخ 2011/06/30:

عدد الموظفين	شركة الأوراق المالية	#
30	الوساطة	1
29	سهم	2
21	الهدف	3
20	الوطنية	4
19	لوتس	5
19	المتحدة	6
11	العالمية	7
10	النورس	8
10	العربي جروب	9
8	الأردن وفلسطين	10
177	المجموع	



10. النشاطات التي حصلت شركات الأوراق المالية الأعضاء على ترخيص لها من هيئة سوق رأس

المال كما بتاريخ 2011/06/30:

#	شركة الأوراق المالية	النشاطات المرخصة والموافق على مزاولتها
1	الأردن وفلسطين	• الوساطة المالية لحساب الغير • إدارة محافظ العملاء
2	المتحدة	• الوساطة المالية لحساب الغير • الوساطة المالية لحسابه
3	الهدف	• الوساطة المالية لحساب الغير • الوساطة المالية لحسابه
4	الوطنية	• الوساطة المالية لحساب الغير
5	العالمية	• الوساطة المالية لحساب الغير • الوساطة المالية لحسابه
6	سهام	• الوساطة المالية لحساب الغير • الوساطة المالية لحسابه • إدارة محافظ العملاء • مدير إصدار
7	لوتنس	• الوساطة المالية لحساب الغير • الوساطة المالية لحسابه • إدارة محافظ العملاء • وكيل إصدار
8	الوساطة	• الوساطة المالية لحساب الغير • الوساطة المالية لحسابه • إدارة محافظ العملاء
9	النورس	• الوساطة المالية لحساب الغير
10	العربي جروب	• الوساطة المالية لحساب الغير • إدارة محافظ العملاء • مدير إصدار