

شركة سوق فلسطين للأوراق المالية م ع م

العرض التقديمي للمستثمرين

النصف الاول 2017

المحتويات

- لمحة عامة
- إستراتيجية النمو
- ابرز الانجازات
- الأداء الفني
- الأداء المالي
- معلومات الاتصال

لمحة عامة

خطوات ثابتة

- **2016:** الحصول على العضوية الكاملة في اتحاد البورصات العالمية WFE.
- - الترقية إلى الأسواق المبتدئة ضمن مؤشرات FTSE.
- - إطلاق برنامج الاكتتاب الإلكتروني "إكتتاب".
- **2015:** إطلاق برنامج الإفصاح الإلكتروني - إفصاح
- **2014:** - إضافة فلسطين إلى قائمة المراقبة ضمن مؤشرات فوتسي FTSE العالمية.
- - إدراج أول سندات قرض في تاريخ البورصة.
- **2013:** - إطلاق مؤشر خاص بفلسطين ضمن مؤشرات ستاندرد آند بورز و مؤشرات مورغان ستانلي.
- - أعلى حجم تداول في جلسة واحدة منذ انطلاق البورصة (48,400) مليون دولار اميركي.
- - تنفيذ التسوية النقدية من خلال البورصة.
- **2012:** إدراج شركة سوق فلسطين للأوراق المالية في البورصة (لتكون البورصة الثانية عربيا في هذا المجال).
- **2011:** رقم قياسي في إدراج الشركات خلال عام (7 شركات).
- **2010:** شركة مساهمة عامة ... وهوية مؤسسية جديدة.
- **2009:** المركز الثاني عربيا في توفير الحماية للمستثمرين، وفقا لتصنيف عالمي.
- **2007:** إطلاق خدمة التداول عبر الانترنت (E-Trade).
- **2006:** إطلاق برنامج التوعية الاستثمارية.
- **2005:** مؤشر القدس يحقق نموا بنسبة 306% مسجلا أعلى قيمة بين أسواق العالم.
- **1997:** انعقاد أول جلسة تداول.
- **1995:** تأسيس سوق فلسطين للأوراق المالية كشركة مساهمة خصوصية.

عناصر القوة

- بورصة فلسطين هي البورصة الوطنية لدولة فلسطين ومن غير المتوقع إنشاء بورصة منافسة لها.
- جميع الشركات المساهمة العامة في فلسطين مدرجة في البورصة.
- مصاريف التشغيل في تناقص مستمر.
- تسعى باستمرار لتتوسع مصادر دخلها.
- مجالات نمو عالية (نسبة التغطية محليا 3% فقط).
- بورصة فلسطين تمتلك رأس مال بشريا مؤهلا و بخبرات مثبتة.

تحديات النمو

- ضبابية المشهد السياسي المستقبلي لدولة فلسطين والظروف السياسية المتردية التي يمر بها إقليمنا العربي.
- المنافسة مع الأسواق الإقليمية مثل مصر والأردن والإمارات العربية المتحدة، حيث ينشط العديد من المستثمرين المحليين في هذه الأسواق.

لمحة عامة

1995	سنة التأسيس
10 مليون دولار	راس المال المدفوع
10 مليون سهم	عدد الأسهم
1 دولار	القيمة الاسمية للسهم
PS1009112951	الرقم الدولي للسهم
PSE	رمز التداول
بورصة فلسطين	مدرجة في
04/04/2012	تاريخ الإدراج
البنوك والخدمات المالية	القطاع الاقتصادي
\$4.95	سعر السهم (30/06/2017)

لمحة عامة

كما في (30/06/2017)

%5.58 العائد على الاستثمار	\$3.63bn القيمة السوقية	48 عدد الشركات	الإدراج
93m عدد الأسهم المتداولة	\$165m قيمة الأسهم المتداولة	\$1.4m المعدل اليومي لقيمة الأسهم المتداولة	التداول
%37 ملكية الأجانب من القيمة السوقية	%33 ملكية الأجانب من الأسهم	%4.7 المستثمرين الأجانب	المستثمرين
(\$0.012m) الربح قبل الضريبة والاستهلاك	(\$0.104m) ربح الفترة	\$1.46m إجمالي الإيرادات	الوضع المالي

إستراتيجية النمو

تطوير مصادر الدخل

تطوير علاقات البورصة

زيادة عمق وسيولة السوق

تعزيز حوكمة السوق

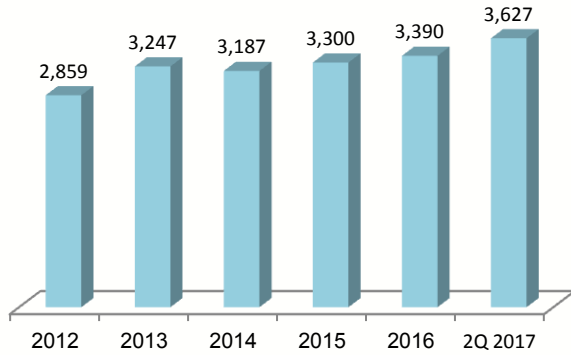
تطوير أداء الشركات المدرجة في مجالات الحوكمة
وعلاقات المستثمرين

الانجازات الرئيسية 2017

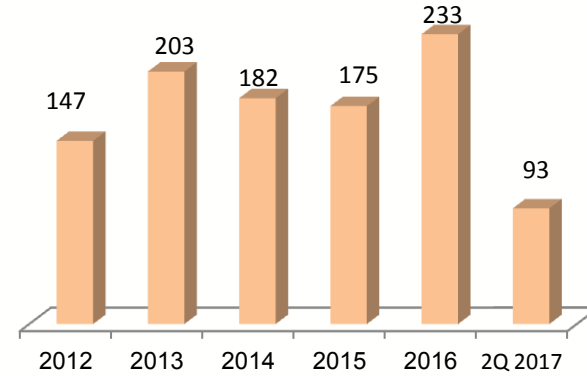
- استقبال وفد من الملحقين التجاريين الفلسطينيين في الخارج.
- استقبال 300 طالب ضمن برنامج زيارة البورصة في إطار التوعية الاستثمارية.
- عقد ورشة "الشركات العائلية وآفاق الاستدامة" للشركات في منطقة شمال الضفة بالتعاون مع الغرفة التجارية في نابلس.
- إطلاق العدد 13 من نشرة بانوراما البورصة الالكترونية.
- تنفيذ إعادة هيكلة للدوائر الفنية في البورصة نتيجة لأتمتة المزيد من العمليات، الأمر الذي سيسهم في تخفيض النفقات وزيادة فاعلية تنفيذ العمليات.
- عقد ورشة توعية حول "اسهم الخزينة" بمشاركة ذوي العلاقة بقطاع الاوراق المالية.
- اختتام الدورة العاشرة من مسابقة محاكاة التداول في احتفال نظم في كل من رام الله وغزة. شارك في الدورة 280 طالب من 12 جامعة وطنية.
- الاحتفال بمرور 20 عاما على بدء التداول في بورصة فلسطين بإصدار ملحق صحفي تم توزيعه مع الجرائد اليومية.
- إدراج شركة سند للموارد الإنشائية.
- توقيع اتفاقية تعاون مع وزارة التربية والتعليم العالي لتعزيز التوعية الاستثمارية بين فئات الطلبة والمعلمين.
- إطلاق النسخة الانجليزية من نظام الإفصاح الالكتروني "افصاح".

الأداء الفني

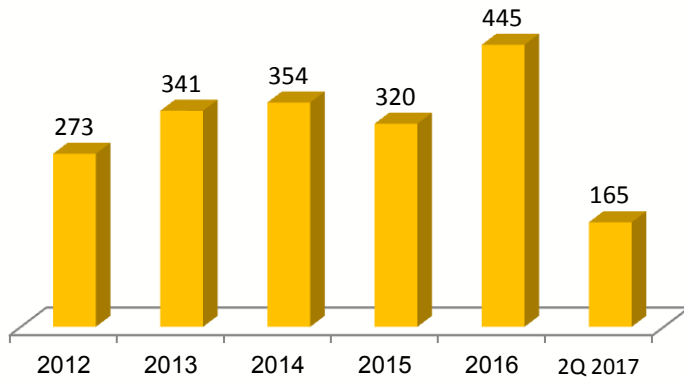
القيمة السوقية (مليون دولار)



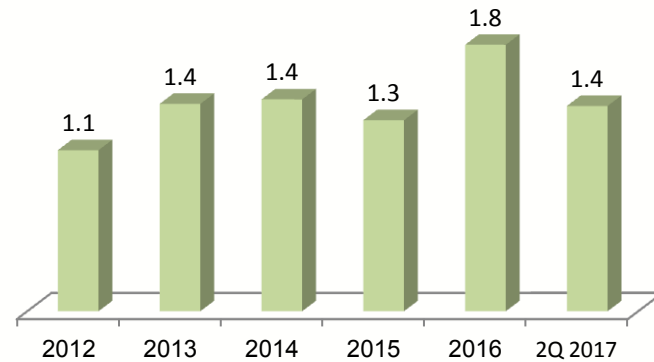
عدد الأسهم المتداولة (مليون سهم)



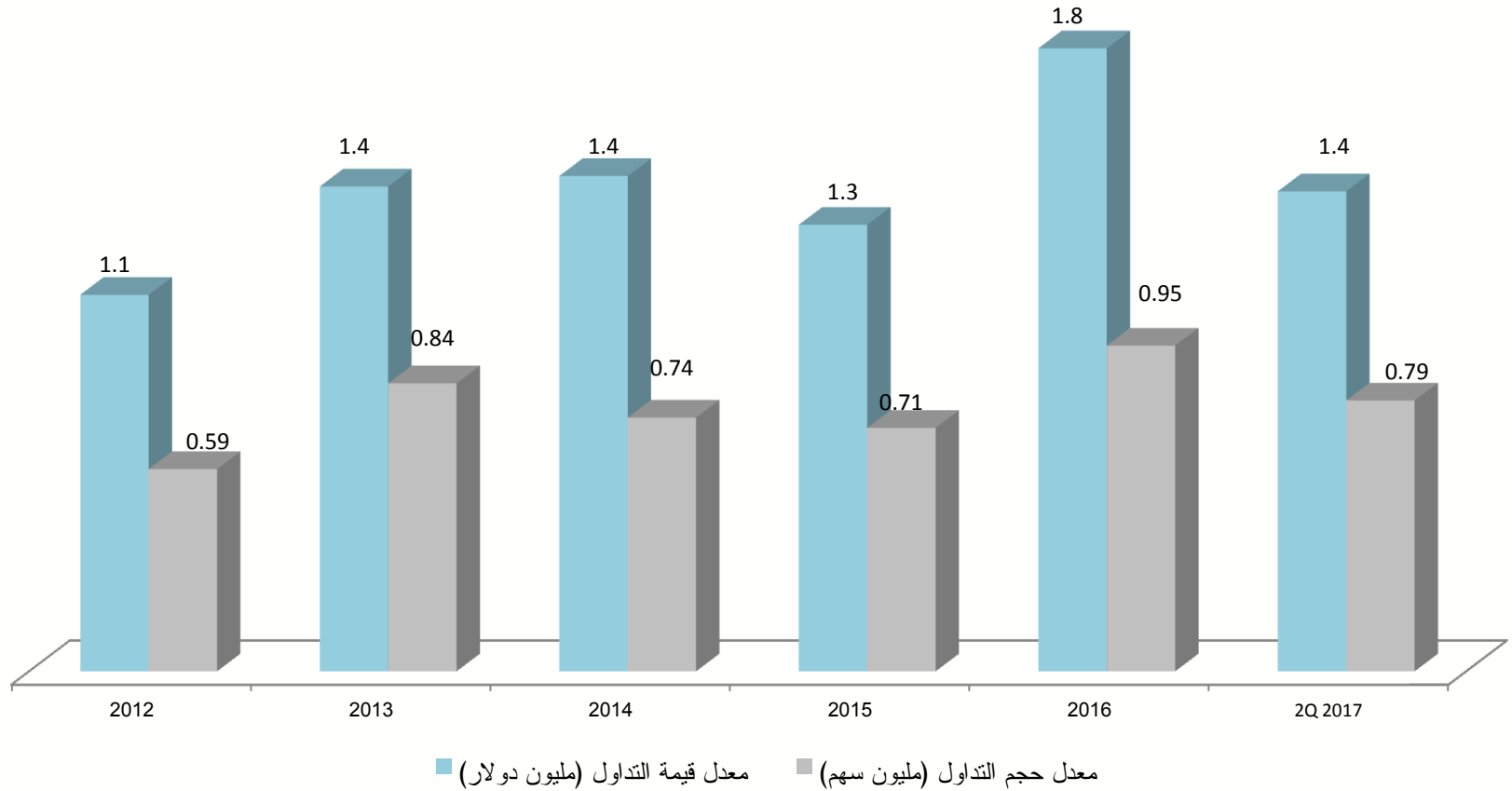
قيمة الأسهم المتداولة (مليون دولار)



المعدل اليومي للقيمة المتداولة (مليون دولار)



نشاط التداول

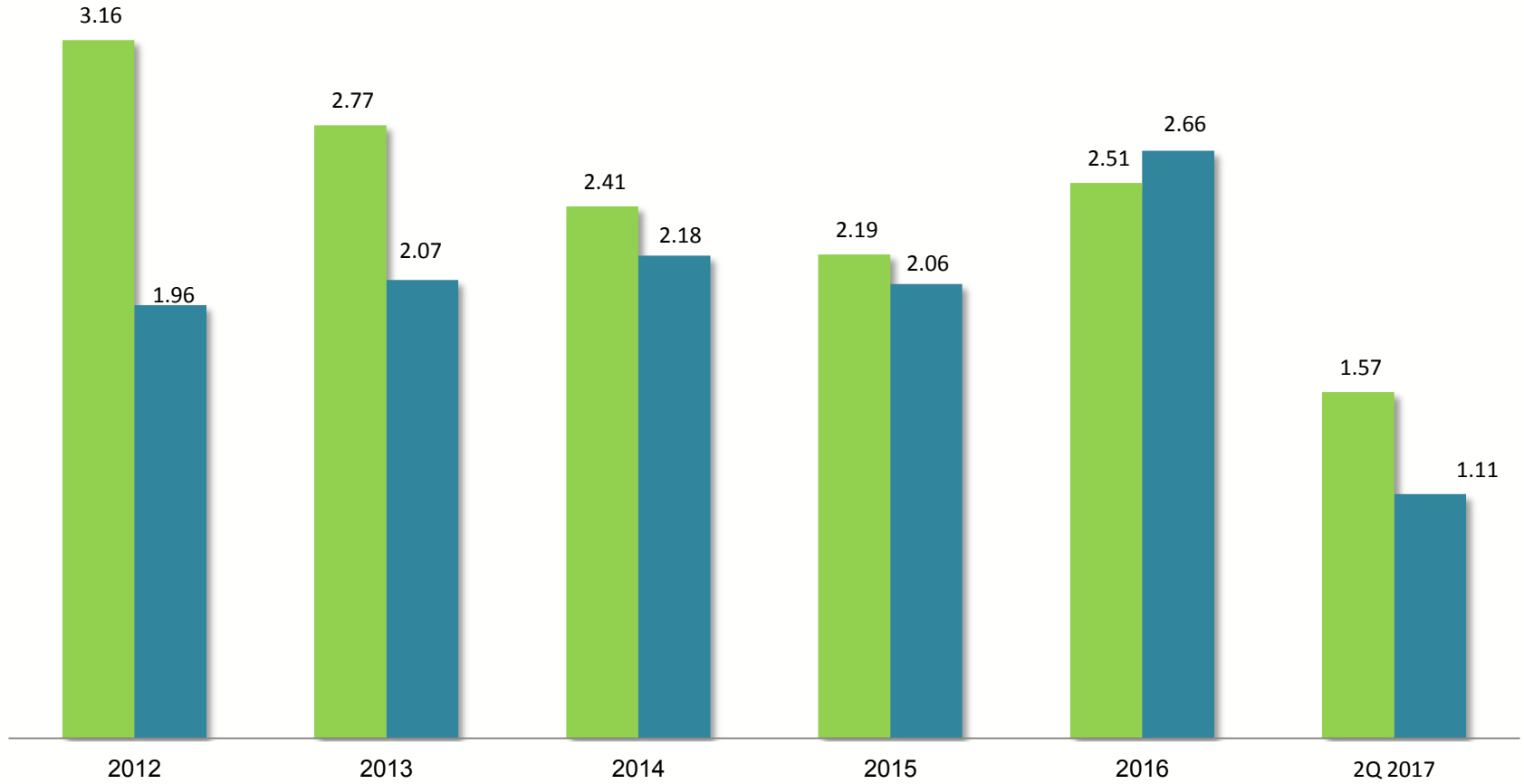


الأداء المالي

التغير	30/06/2016	30/06/2017	التفاصيل
(%15)	1,724,680	1,461,327	الإيرادات (تشغيلية و اخرى)
(%102)	600,374	(12,041)	EBITDA
(%125)	415,317	(104,963)	الربح (الخسارة) للفترة (بعد الضريبة)
(%125)	0.04	(0.01)	العائد على السهم
(%1)	12,791,304	12,634,171	الموجودات
(%126)	%3.25	(%0.83)	العائد على الموجودات
%1.6	11,160,171	11,335,052	صافي حقوق الملكية
(%124)	%3.7	(%0.9)	العائد على حقوق الملكية

الأداء المالي - إيرادات ومصاريف التشغيل (مليون دولار)

المصاريف الإيرادات



للاتصال

شركة سوق فلسطين للأوراق المالية م.ع.م

محمد خريم

مدير العلاقات العامة والتوعية الاستثمارية

الطابق الرابع، عمارة ترست، شارع عمان - نابلس
ص. ب 128، نابلس - فلسطين

هاتف: +970 9 2390 945

فاكس: +970 9 2390 998

البريد الإلكتروني: IR@pex.ps